

Indicadores de Resultados:




Enero - Marzo 2024


ASEH Indicadores de Resultados


INFORMACIÓN DEL PROGRAMA				INDICADORES										PARAMETRIZACIÓN						AVANCE ANUAL DE CUMPLIMIENTO							
Universidad	Año	Modalidad	Nivel	Organismo	Universidad	Componente	Acción	Código	Valor	Indicador	Meta	Unidad	Valor	Unidad	Valor	Unidad	Valor	Unidad	Valor	Unidad	Valor	Unidad	Valor	Unidad	Valor	Unidad	
Universidad Tecnológica de Tula-Tepic	2024	Educación Superior	Educación Superior	Organismos Descentralizados	Universidad Tecnológica de Tula-Tepic	Componente	1 INSTRUMENTOS DE PLANEACIÓN ESTRATÉGICA EVALUADOS	J075	100%	Porcentaje de acciones programadas que se realizaron en el periodo	100%	Acciones	100%	Acciones	100%	Acciones	100%	Acciones	100%	Acciones	100%	Acciones	100%	Acciones	100%	Acciones	100%
Universidad Tecnológica de Tula-Tepic	2024	Educación Superior	Educación Superior	Organismos Descentralizados	Universidad Tecnológica de Tula-Tepic	Actividad	1 APLICACIÓN DE EVALUACIONES INSTITUCIONALES A LOS PROGRAMAS EDUCATIVOS	69415	100%	Porcentaje de evaluaciones institucionales realizadas en el periodo	100%	Evaluaciones	100%	Evaluaciones	100%	Evaluaciones	100%	Evaluaciones	100%	Evaluaciones	100%	Evaluaciones	100%	Evaluaciones	100%	Evaluaciones	100%
Universidad Tecnológica de Tula-Tepic	2024	Educación Superior	Educación Superior	Organismos Descentralizados	Universidad Tecnológica de Tula-Tepic	Actividad	2 EVALUACIÓN A DOCENTES DE EDUCACIÓN SUPERIOR	69422	100%	Porcentaje de docentes evaluados en el periodo	100%	Docentes	100%	Docentes	100%	Docentes	100%	Docentes	100%	Docentes	100%	Docentes	100%	Docentes	100%	Docentes	100%
Universidad Tecnológica de Tula-Tepic	2024	Educación Superior	Educación Superior	Organismos Descentralizados	Universidad Tecnológica de Tula-Tepic	Actividad	3 ACTUALIZACIÓN DE MÓDULOS DE SISTEMAS DE INFORMACIÓN EN LA INSTITUCIÓN EDUCATIVA	69435	100%	Porcentaje de módulos actualizados en el periodo	100%	Módulos	100%	Módulos	100%	Módulos	100%	Módulos	100%	Módulos	100%	Módulos	100%	Módulos	100%	Módulos	100%
Universidad Tecnológica de Tula-Tepic	2024	Educación Superior	Educación Superior	Organismos Descentralizados	Universidad Tecnológica de Tula-Tepic	Componente	5 PROGRAMA DE GESTIÓN ADMINISTRATIVA DE LAS INSTITUCIONES EDUCATIVAS SATISFACTORIAS	J076	100%	Porcentaje de programas administrativos implementados en el periodo	100%	Programas	100%	Programas	100%	Programas	100%	Programas	100%	Programas	100%	Programas	100%	Programas	100%	Programas	100%
Universidad Tecnológica de Tula-Tepic	2024	Educación Superior	Educación Superior	Organismos Descentralizados	Universidad Tecnológica de Tula-Tepic	Actividad	2 GESTIÓN DE INFRAESTRUCTURA EN EDUCACIÓN SUPERIOR	69480	100%	Porcentaje de infraestructura gestionada en el periodo	100%	Infraestructura	100%	Infraestructura	100%	Infraestructura	100%	Infraestructura	100%	Infraestructura	100%	Infraestructura	100%	Infraestructura	100%	Infraestructura	100%
Universidad Tecnológica de Tula-Tepic	2024	Educación Superior	Educación Superior	Organismos Descentralizados	Universidad Tecnológica de Tula-Tepic	Actividad	3 MANTENIMIENTO A LA INFRAESTRUCTURA FÍSICA EDUCATIVA	69491	100%	Porcentaje de mantenimiento realizado en el periodo	100%	Mantenimiento	100%	Mantenimiento	100%	Mantenimiento	100%	Mantenimiento	100%	Mantenimiento	100%	Mantenimiento	100%	Mantenimiento	100%	Mantenimiento	100%
Universidad Tecnológica de Tula-Tepic	2024	Educación Superior	Educación Superior	Organismos Descentralizados	Universidad Tecnológica de Tula-Tepic	Actividad	4 DISTRIBUCIÓN DE MOBILIARIO Y EQUIPO EN EDUCACIÓN SUPERIOR	69503	100%	Porcentaje de mobiliario y equipo distribuido en el periodo	100%	Mobiliario y Equipo	100%	Mobiliario y Equipo	100%	Mobiliario y Equipo	100%	Mobiliario y Equipo	100%	Mobiliario y Equipo	100%	Mobiliario y Equipo	100%	Mobiliario y Equipo	100%	Mobiliario y Equipo	100%
Universidad Tecnológica de Tula-Tepic	2024	Educación Superior	Educación Superior	Organismos Descentralizados	Universidad Tecnológica de Tula-Tepic	Actividad	5 ADMINISTRACIÓN DE RECALIFICACIÓN DE INGRESOS PROPIOS	69511	100%	Porcentaje de ingresos propios calificados en el periodo	100%	Ingresos Propios	100%	Ingresos Propios	100%	Ingresos Propios	100%	Ingresos Propios	100%	Ingresos Propios	100%	Ingresos Propios	100%	Ingresos Propios	100%	Ingresos Propios	100%
Universidad Tecnológica de Tula-Tepic	2024	Inversión en el Fortalecimiento y Fomento de la Educación	Educación Superior	Organismos Descentralizados	Universidad Tecnológica de Tula-Tepic	Componente	ACCIONES DE MEJORA EN LA INVERSIÓN TECNOLÓGICA DE TULA-TEPECI REALIZADAS	T170	100%	Porcentaje de acciones de inversión tecnológica realizadas en el periodo	100%	Acciones	100%	Acciones	100%	Acciones	100%	Acciones	100%	Acciones	100%	Acciones	100%	Acciones	100%	Acciones	100%
Universidad Tecnológica de Tula-Tepic	2024	Inversión en el Fortalecimiento y Fomento de la Educación	Educación Superior	Organismos Descentralizados	Universidad Tecnológica de Tula-Tepic	Actividad	ENTREGA DE EQUIPOS TECNOLÓGICOS A LOS CENTROS DE TRABAJO DE LA UNIVERSIDAD TECNOLÓGICA DE TULA-TEPECI	70387	100%	Porcentaje de equipos tecnológicos entregados en el periodo	100%	Equipos	100%	Equipos	100%	Equipos	100%	Equipos	100%	Equipos	100%	Equipos	100%	Equipos	100%	Equipos	100%
Universidad Tecnológica de Tula-Tepic	2024	Inversión en el Fortalecimiento y Fomento de la Educación	Educación Superior	Organismos Descentralizados	Universidad Tecnológica de Tula-Tepic	Componente	ESTUDIANTES EN LOS CENTROS DE CERTIFICACIÓN DE INGENIERÍA Y COMPETENCIAS STEM TIPO B DE LA UNIVERSIDAD TECNOLÓGICA DE TULA-TEPECI CAPACITADOS	T314	100%	Porcentaje de estudiantes capacitados en el periodo	100%	Estudiantes	100%	Estudiantes	100%	Estudiantes	100%	Estudiantes	100%	Estudiantes	100%	Estudiantes	100%	Estudiantes	100%	Estudiantes	100%
Universidad Tecnológica de Tula-Tepic	2024	Inversión en el Fortalecimiento y Fomento de la Educación	Educación Superior	Organismos Descentralizados	Universidad Tecnológica de Tula-Tepic	Actividad	EQUIPAMIENTO DE CENTROS DE CERTIFICACIÓN DE INGENIERÍA Y COMPETENCIAS STEM TIPO B DE LA UNIVERSIDAD TECNOLÓGICA DE TULA-TEPECI	71245	100%	Porcentaje de centros de certificación equipados en el periodo	100%	Centros de Certificación	100%	Centros de Certificación	100%	Centros de Certificación	100%	Centros de Certificación	100%	Centros de Certificación	100%	Centros de Certificación	100%	Centros de Certificación	100%	Centros de Certificación	100%

NOTA: La meta anual y el presupuesto programado fueron presentados para su autorización en la Primera Sesión Extraordinaria del H. Consejo Directivo de la Universidad Tecnológica de Tula-Tepic.

"Bajo protesta de decir verdad declaramos que la Información Financiera Contable, Presupuestaria o Programática presentada, es correcta y es responsabilidad del emisor".


Angélica María Cruz Cruz
 Jefe del Departamento de Planeación y Evaluación


Héctor Escobedo Corral
 Dirección de Planeación y Evaluación


Irasema Ercegóna Linares Medina
 Rectora

**II SESIÓN ORDINARIA DEL AÑO 2024
INFORMACIÓN PROGRAMÁTICA
DEL PROGRAMA OPERATIVO ANUAL 2024
DEL 01 DE ENERO AL 31 DE MARZO DEL 2024**

1. ESTUDIANTADO DEL NIVEL SUPERIOR DE EDUCACIÓN EN INSTITUCIONES PÚBLICAS FORMADO.

La matrícula inicial del cuatrimestre enero - marzo 2024 es de: **4,978** estudiantes

Campus	Matrícula
Tula-Tepeji	4,578
Chapulhuacán (UACH)	210
Tepetitlán (UAT)	190
Total	4,978

1.1 SEGUIMIENTO AL PROCESO DE SERVICIO SOCIAL, RESIDENCIAS O ESTADÍAS PROFESIONALES E INTERNADO DE PREGRADO DEL ESTUDIANTADO.

En el primer trimestre no se tiene proyectada ninguna meta.

1.2 ELABORACIÓN DE ANÁLISIS SITUACIONALES DE TRABAJO A LOS PROGRAMAS DE ESTUDIO DE EDUCACIÓN SUPERIOR.

En el primer trimestre no se tiene proyectada ninguna meta

1.3 EVALUACIÓN ACADÉMICA AL ESTUDIANTADO DE EDUCACIÓN SUPERIOR

Se ha alcanzado una EVALUACIÓN ACADÉMICA DEL ESTUDIANTADO DE EDUCACIÓN SUPERIOR con un sobresaliente puntaje de **9**, lo que representa un excepcional cumplimiento del 102.50%. Este resultado refleja un notable avance en nuestra actividad, impulsado por una estrategia sólida que nos permite identificar y abordar de manera ágil cualquier desafío, garantizando así el logro de nuestras metas con éxito.

1.4 IMPARTICIÓN DE ACTIVIDADES EXTRACURRICULARES EN EDUCACIÓN SUPERIOR.

Durante el primer trimestre, se llevaron a cabo una serie de actividades extracurriculares en la Universidad Tecnológica de Tula-Tepeji, con el objetivo de enriquecer la experiencia educativa de los estudiantes y promover su desarrollo integral. Estas

actividades abarcaron eventos artísticos, deportivos, recreativos, comunitarios y conferencias, con una destacada participación de la comunidad universitaria.

Actividades Artísticas

En el ámbito artístico, se organizaron eventos de gran relevancia, incluyendo el "Mundo del escritor Carlos Ramos", recital musical a cargo del trovador Oscar Niño, concurso de canto y la participación del escritor Sergio Almazán. Estas actividades proporcionaron una plataforma para la expresión creativa y el intercambio cultural, atrayendo a un amplio espectro de la comunidad estudiantil.

Actividades Deportivas

Se llevaron a cabo torneos deportivos de fútbol rápido, básquetbol, voleibol y ajedrez, con la participación de invitados especiales que enriquecieron la experiencia competitiva de los estudiantes. Además, se evaluó el grado de los alumnos de Tae Kwon Do y se ofreció una master class de Yoga en la celebración del equinoccio de primavera. Estas actividades fomentaron el espíritu deportivo, la salud y el bienestar entre los participantes.

Actividades Recreativas

En el ámbito recreativo, se organizó un rally deportivo con motivo del día del amor y la amistad, asimismo se realizó el ciclo de cine mexicano de los años 60, así como una semana de cine iberoamericano. Estas actividades brindaron oportunidades para el entretenimiento, la relajación y el disfrute cultural, fortaleciendo los lazos de amistad entre los estudiantes.

Actividades Comunitarias

Se llevaron a cabo actos cívicos en los que participó activamente parte de la comunidad universitaria, promoviendo el compromiso cívico y la participación ciudadana entre los estudiantes.

Conferencias

Se organizaron diversas conferencias sobre temas de interés, como el conversatorio "Entre nosotras y alguien más", la disertación sobre "Los derechos morados" a cargo de Sergio Almazán y el conversatorio "Mujer, los colores de tu voz". Estas conferencias proporcionaron un espacio para el debate, la reflexión y el

aprendizaje, enriqueciendo el conocimiento y la conciencia social de los participantes.

En total, estas actividades extracurriculares contaron con la participación de **2,665 estudiantes**, evidenciando el alto nivel de interés y compromiso de la comunidad universitaria con su formación integral y su participación en la vida universitaria.

1.5 ATENCIÓN COMPENSATORIA A ESTUDIANTES DE EDUCACIÓN SUPERIOR.

Durante este primer trimestre, se implementaron diversas medidas de atención compensatoria destinadas a brindar un sólido respaldo a los estudiantes de educación superior.

Asesorías Académicas de Pares

El programa de asesorías de pares se centró en proporcionar un apoyo personalizado a los estudiantes, ayudándolos a superar desafíos académicos específicos. Se ofrecieron repastos de conceptos, explicación de dudas, desarrollo de habilidades y preparación para exámenes, con el objetivo de fortalecer su comprensión y desempeño académico. Esta iniciativa permitió a los estudiantes enfrentar obstáculos como dificultades en la comprensión de los contenidos o problemas de organización del estudio, promoviendo así un mayor éxito educativo.

Tutorías Académicas

Las tutorías académicas en la Universidad Tecnológica de Tula-Tepic se diseñaron para proporcionar un acompañamiento integral a los estudiantes en todos los niveles educativos, desde TSU hasta Maestría. Estas tutorías tuvieron como objetivo mejorar el rendimiento académico, desarrollar habilidades y estrategias de aprendizaje, fortalecer la confianza en sí mismos y promover su desarrollo personal y profesional. Esta iniciativa contribuyó significativamente al progreso académico y al crecimiento personal de los estudiantes, proporcionándoles el apoyo necesario para alcanzar sus metas educativas y profesionales.

Atención Psicológica Personalizada

Se ofrecieron consultas psicológicas personalizadas para abordar una amplia gama de preocupaciones que pudieran afectar el bienestar y el rendimiento académico de los estudiantes. Este servicio se centró en el individuo, brindando seguimiento, orientación y evaluaciones psicométricas para diagnosticar y resolver problemas emocionales, académicos o familiares. La atención psicológica proporcionada contribuyó significativamente al bienestar general de los estudiantes y al éxito en sus estudios.

En total, se brindó atención compensatoria a un total de **724 estudiantes**, evidenciando el compromiso institucional con el apoyo integral y el desarrollo académico y personal de la comunidad estudiantil.

1.6 FORTALECIMIENTO A LAS FIGURAS EDUCATIVAS DE EDUCACIÓN SUPERIOR.

Durante el transcurso de este primer trimestre, se llevó a cabo un programa integral de fortalecimiento dirigido al personal docente y administrativo. Este programa tuvo como objetivo principal potenciar el desarrollo profesional y personal de los individuos, promoviendo una cultura de aprendizaje continuo y ofreciendo cursos especializados en áreas clave.

Cursos Impartidos

Administración de Recursos Humanos: Este curso se enfocó en proporcionar al personal administrativo las habilidades y conocimientos necesarios para gestionar eficientemente los recursos humanos de la institución. Se abordaron temas como reclutamiento, selección, capacitación y evaluación del personal, con el objetivo de optimizar el desempeño del equipo y fomentar un ambiente laboral productivo.

Inteligencia Artificial como Apoyo al Quehacer Administrativo: Este curso exploró el papel de la inteligencia artificial en el ámbito administrativo, destacando sus aplicaciones y beneficios en la optimización de procesos y toma de decisiones. Se proporcionaron herramientas y estrategias para integrar la inteligencia artificial de manera efectiva en las tareas diarias del personal administrativo, mejorando así la eficiencia y eficacia de las operaciones institucionales.

Curso de Inducción a Personal de Nuevo Ingreso: Este curso tuvo como objetivo facilitar la integración y adaptación de los nuevos miembros del personal a la institución. Se proporcionaron información sobre la misión, visión y valores de la organización, así como detalles sobre políticas y procedimientos internos. Además, se ofrecieron herramientas prácticas para facilitar una transición suave y exitosa al nuevo entorno laboral.

En el programa de fortalecimiento se capacitó a **27 Figuras Educativas** logrando un impacto significativo en el desarrollo profesional del personal capacitado.

1.7 OTORGAMIENTO DE BECAS INSTITUCIONALES A ESTUDIANTES DE EDUCACIÓN SUPERIOR

El programa de becas institucionales en el Estado de Hidalgo tiene como objetivo principal abordar la desigualdad económica familiar y fortalecer el acceso, permanencia y finalización de los estudios universitarios.

Durante el primer trimestre del año, se otorgaron **35 becas** alimenticias a estudiantes en situación vulnerable, reflejando un compromiso firme con la equidad educativa.

Estas becas también contribuyen al fortalecimiento de la comunidad estudiantil y al fomento de un ambiente inclusivo.

Además, demuestran un compromiso continuo con la equidad y la inclusión, sentando las bases para un futuro más igualitario y próspero en Hidalgo. El programa seguirá fortaleciéndose para garantizar que todos los estudiantes tengan la oportunidad de alcanzar su máximo potencial académico y personal.

1.8 DISTRIBUCIÓN DE MATERIAL DIDÁCTICO

La adquisición de acervo bibliográfico como parte de la distribución de material didáctico en la Universidad ha sido una iniciativa crucial para mantener actualizado el material bibliográfico, beneficiando tanto a alumnos como a docentes. Esta estrategia ha generado resultados tangibles al fomentar el hábito de consulta, fundamental para el desarrollo académico y la investigación. El informe detalla los objetivos, beneficios, resultados e impacto de esta acción en la comunidad universitaria.

Como parte de nuestro compromiso con la excelencia educativa en el primer trimestre se realizó la distribución de **1 Material Didáctico**, seguiremos priorizando la adquisición y distribución de material didáctico actualizado. Esto nos permitirá que nuestra comunidad universitaria tenga acceso a la información necesaria para su formación académica y desarrollo profesional.

2. SERVICIOS DE EXTENSIÓN Y VINCULACIÓN DE EDUCACIÓN SUPERIOR OTORGADOS.

En el primer trimestre, se ha priorizado la expansión de los servicios de extensión y vinculación de educación superior con el fin de respaldar el desarrollo integral de la comunidad. Esta iniciativa se ha materializado a través de la oferta de cursos y certificaciones en educación continua, servicios tecnológicos avanzados y actividades de fomento al emprendimiento y certificación. Como resultado, se atendió un total de **1,177 beneficiarios**, evidenciando nuestro compromiso con la excelencia y el progreso.

El impacto tangible de estos servicios se refleja en el fortalecimiento de individuos, empresas y organizaciones en nuestra área de influencia. Continuaremos trabajando para mejorar y expandir nuestros servicios, para que sigamos siendo una fuerza impulsora del cambio positivo y progreso en la región. En resumen, estos servicios representan una inversión valiosa en nuestra región, promoviendo un futuro más próspero y equitativo para todos.

2.1 OTORGAMIENTO DE SERVICIOS DE EDUCACIÓN CONTINUA Y TECNOLÓGICOS DE EDUCACIÓN SUPERIOR.

Durante el período evaluado, se ha priorizado la expansión de los servicios de extensión y vinculación de educación superior con el fin de respaldar el desarrollo integral de la comunidad. Esta iniciativa se ha materializado a través de la oferta de cursos y certificaciones en educación continua, servicios tecnológicos avanzados y actividades de fomento al emprendimiento y certificación. Como resultado, se beneficiaron un total de **1,177 personas**, evidenciando nuestro compromiso con la excelencia y el progreso.

El impacto tangible de estos servicios se refleja en el fortalecimiento de individuos, empresas y organizaciones en nuestra área de influencia. Continuaremos trabajando para mejorar y expandir nuestros servicios, asegurando que sigamos siendo una fuerza impulsora de cambio positivo y progreso en la región.

2.2 OTORGAMIENTO DE ORIENTACIÓN PROFESIOGRÁFICA PARA LA EDUCACIÓN SUPERIOR.

La transición de la preparatoria a la educación superior es un momento crítico en la vida de los estudiantes, donde la toma de decisiones vocacionales es fundamental.

Sin embargo, muchos carecen de acceso a información profunda sobre opciones educativas y de autoconocimiento. Esta falta puede dificultar el proceso de toma de decisiones. Para abordar esta necesidad, nuestra institución implementó diversas acciones, como participación en ferias educativas y pláticas grupales, orientando a **6,120 estudiantes** de educación media superior.

Estas iniciativas han tenido un impacto significativo, orientando a los estudiantes para tomar decisiones más informadas y fortaleciendo la conexión con la comunidad. La orientación es esencial para la transición exitosa de la preparatoria a la universidad, contribuyendo al desarrollo individual y colectivo del estudiantado.

2.3 FIRMA DE CONVENIOS DE COLABORACIÓN EN EDUCACIÓN SUPERIOR.

En este trimestre, la firma de convenios de colaboración en educación superior ha fortalecido la experiencia educativa de los estudiantes y les ha ayudado a promover su desarrollo profesional.

Un total de **70 estudiantes** se han beneficiado con estos convenios, que ofrecen acceso a una variedad de recursos y oportunidades, incluyendo estancias y estadías, programas de intercambio y acceso a recursos bibliográficos y tecnológicos. Estas acciones reflejan nuestro compromiso con la excelencia académica y demuestran nuestra voluntad de colaborar con diversas instituciones para el beneficio de nuestros estudiantes.

Los resultados de estos convenios son tangibles, ya que los estudiantes han ampliado sus horizontes académicos y profesionales, fortaleciendo así a nuestra institución y al éxito de sus estudiantes.

2.4 FIRMA DE CONVENIOS DE COLABORACIÓN EN MOVILIDAD ACADÉMICA EN EDUCACIÓN SUPERIOR.

La firma de convenios de colaboración en movilidad académica es una estrategia clave para promover el intercambio educativo y cultural entre instituciones nacionales e internacionales. Estos acuerdos ofrecen a los estudiantes oportunidades únicas para ampliar sus horizontes académicos y culturales, fortaleciendo la calidad educativa de nuestra institución.

Durante este período, hemos firmado 1 convenio con la Universidad de Aguascalientes, permitiendo la movilidad de alumnos y docentes, así como la promoción de investigación y asesoramiento académico.

Para maximizar el impacto de estos convenios, es crucial seguir buscando nuevas oportunidades de colaboración con instituciones destacadas tanto nacionales como internacionales.

3. INVESTIGACIÓN CIENTÍFICA, TECNOLÓGICA Y EDUCATIVA REALIZADA.

En el primer trimestre no se tiene proyectada ninguna meta.

3.1 PRODUCCIÓN CIENTÍFICA Y TECNOLÓGICA DE EDUCACIÓN SUPERIOR.

En el primer trimestre no se tiene proyectada ninguna meta.

3.2 DESARROLLO DE PROYECTOS DE INVESTIGACIÓN EDUCATIVA EN EDUCACIÓN SUPERIOR.

En el primer trimestre no se tiene proyectada ninguna meta.

3.3 INFORMACIÓN DE ACCIONES DE INVESTIGACIÓN DIRIGIDAS AL PÚBLICO EN GENERAL POR PARTE DE LA INSTITUCIÓN DE EDUCACIÓN SUPERIOR.

En el primer trimestre no se tiene proyectada ninguna meta.

4. INSTRUMENTOS DE PLANEACIÓN ESTRATÉGICA EVALUADOS.

En nuestra institución, hemos atendido 1 área de oportunidad de nuestros instrumentos de planeación estratégica con el objetivo de alcanzar la mejora continua.

Esto ayudara a impactar positivamente en la institución, facilitando un crecimiento y desarrollo continuo y garantizando la entrega de servicios educativos de alta calidad.

4.1 APLICACIÓN DE EVALUACIONES INSTITUCIONALES A LOS PROGRAMAS EDUCATIVOS.

En el primer trimestre no se tiene proyectada ninguna meta.

4.2 EVALUACIÓN A DOCENTES DE EDUCACIÓN SUPERIOR.

En el primer trimestre no se tiene proyectada ninguna meta.

4.3 ACTUALIZACIÓN DE MÓDULOS DE SISTEMAS DE INFORMACIÓN EN LA INSTITUCIÓN EDUCATIVA.

La actualización de los módulos de sistemas de información es crucial para mantener la excelencia en la gestión académica y administrativa de nuestra institución educativa.

Durante este período, se ha atendido 1 módulo con la respectiva actualización integral de nuestros sistemas, incluyendo el SIGE y el sitio web institucional, junto con la creación y mejora de módulos específicos. Estas acciones fortalecen nuestra infraestructura tecnológica y mejoran la experiencia tanto para el personal administrativo como para los estudiantes, garantizando una gestión más eficiente y transparente, así como una comunicación más efectiva con la comunidad educativa.

Estas actualizaciones son esenciales para mantenernos a la vanguardia en la educación superior y cumplir con nuestra misión institucional de proporcionar una educación de calidad. Para mantener nuestro liderazgo en este ámbito, es crucial seguir invirtiendo en la actualización y mejora continua de nuestros sistemas de información, además de evaluar regularmente nuestras necesidades tecnológicas y adaptarnos a los cambios en el entorno educativo y tecnológico.

5. PROGRAMA DE GESTIÓN ADMINISTRATIVA DE LAS INSTITUCIONES DE EDUCACIÓN SUPERIOR EJECUTADO.

En el primer trimestre, se atendieron con éxito 10 necesidades en nuestro programa de gestión administrativa, desde el mantenimiento de infraestructura hasta la administración de ingresos propios. Este enfoque proactivo ha asegurado un entorno óptimo para el desarrollo académico y administrativo, con instalaciones seguras y funcionales y una distribución eficiente de recursos.

5.2 GESTIÓN DE INFRAESTRUCTURA EN EDUCACIÓN SUPERIOR.

En el primer trimestre, nuestra institución educativa se ha dedicado activamente a mejorar y optimizar su infraestructura para satisfacer las necesidades de nuestros estudiantes. Se Programó inicialmente beneficiar a 2,025 estudiantes, pero logramos beneficiar a un total de **2,413 estudiantes**. Este logro representa un 119% de nuestro objetivo inicial, lo que demuestra nuestro compromiso con la excelencia en la gestión de infraestructura educativa.

Este logro es un testimonio de la dedicación y el arduo trabajo de todo nuestro equipo y marca un hito significativo en nuestro camino hacia un futuro educativo brillante y próspero.

5.3 MANTENIMIENTO A LA INFRAESTRUCTURA FÍSICA EDUCATIVA DE EDUCACIÓN SUPERIOR.

La Universidad Tecnológica de Tula-Tepetlán, y sus unidades académicas Chapulhuacán y Tepetitlán, ha realizado avances significativos en la mejora de su infraestructura educativa mediante la ejecución de 6 mantenimientos.

Intervenimos en áreas verdes, iluminación, mobiliario, parque vehicular, equipo de cómputo y servicios esenciales como limpieza, desinfección, vigilancia, agua potable y energía eléctrica.

Reafirmamos nuestro compromiso de mantener un entorno seguro y funcional para nuestros estudiantes, consolidando nuestro liderazgo en educación. Continuaremos invirtiendo recursos y aplicando estrategias innovadoras para mejorar nuestra infraestructura educativa y fomentar un ambiente de aprendizaje óptimo para el crecimiento y éxito de nuestra comunidad universitaria.

5.4 DISTRIBUCIÓN DE MOBILIARIO Y EQUIPO EN EDUCACIÓN SUPERIOR.

En el primer trimestre no se tiene proyectada ninguna meta.

5.5 ADMINISTRACIÓN DE RECAUDACIÓN DE INGRESOS PROPIOS.

En el primer trimestre, nuestra institución ha tenido un sólido desempeño en la gestión de la recaudación de ingresos propios, alcanzando un total de **\$9,763,549.52**.

lo que representa un 94.08% de nuestra meta proyectada. Este logro resalta nuestra capacidad para administrar eficazmente nuestros recursos financieros, garantizando así la estabilidad económica de la institución y el desarrollo continuo de nuestras actividades académicas y administrativas.

ACCIONES DE MEJORA EN LA UNIVERSIDAD TECNOLÓGICA DE TULA-TEPEJI REALIZADAS.

La proyección de la meta se establece para el cuarto trimestre.

ENTREGA DE EQUIPOS TECNOLÓGICOS A LOS CENTROS DE TRABAJO DE LA UNIVERSIDAD TECNOLÓGICA DE TULA-TEPEJI

La proyección de la meta se establece para el cuarto trimestre.

ESTUDIANTES EN LOS CENTROS DE CERTIFICACIÓN DE ENSEÑANZA Y COMPETENCIA STEM TIPO B DE LA UNIVERSIDAD TECNOLÓGICA DE TULA-TEPEJI, CAPACITADOS

La proyección de la meta se establece para el cuarto trimestre.

EQUIPAMIENTO DE CENTROS DE CERTIFICACIÓN DE ENSEÑANZA Y COMPETENCIAS STEM TIPO B DE LA UNIVERSIDAD TECNOLÓGICA DE TULA-TEPEJI

La proyección de la meta se establece para el cuarto trimestre.

“Bajo protesta de decir verdad declaramos que la Información Financiera Contable, Presupuestaria o Programática presentada, es correcta y es responsabilidad del emisor”.

Matriz de Indicadores (MIR)



Enero - Marzo 2024

Subsecretaría de Programación
Unidad Técnica de Evaluación del Desempeño



Reporte de la Matriz de Indicadores para Resultados
Ejercicio Fiscal 2024

Unidad Responsable: Secretaría de Educación Pública
Unidad Presupuestal: Subsecretaría de Educación Media Superior y Superior

Programa Sectorial: Educación
Programa Presupuestario: Educación Superior

Nivel:	FIN
Resumen Narrativo:	CONTRIBUIR A LA CONCLUSIÓN DE LA EDUCACIÓN SUPERIOR DE LOS JÓVENES INSCRITOS EN LAS INSTITUCIONES PÚBLICAS DE EDUCACIÓN SUPERIOR*, MEDIANTE EL OTORGAMIENTO DE SERVICIOS EDUCATIVOS CON PERTINENCIA Y CALIDAD.
Medios de Verificación:	REPORTE ANUAL DE EFICIENCIA TERMINAL POR COHORTE GENERACIONAL DE LAS 19 INSTITUCIONES PÚBLICAS DE EDUCACIÓN SUPERIOR SECTORIZADAS A LA SEPH GENERADO, UBICADO Y DISPONIBLE EN EL DEPARTAMENTO DE PLANEACIÓN Y EVALUACIÓN DE LA DIRECCIÓN GENERAL DE EDUCACIÓN SUPERIOR.
Supuestos:	LOS ESTUDIANTES MATRICULADOS EN EDUCACIÓN SUPERIOR SE INTERESAN EN CONCLUIR SATISFACTORIA Y REGULARMENTE EL PLAN DE ESTUDIOS.

Datos del Indicador						Resultados Trimestrales del Indicador											
						Trimestre 1			Trimestre 2			Trimestre 3			Trimestre 4		
Nombre del Indicador	Método de Cálculo	Sentido del Indicador	Periodo de Cumplimiento del Indicador	Meta	Unidad de Medida	Programado	Alcanzado	Semaforo	Programado	Alcanzado	Semaforo	Programado	Alcanzado	Semaforo	Programado	Alcanzado	Semaforo
PORCENTAJE DE EFICIENCIA TERMINAL EN EDUCACIÓN SUPERIOR	PORCENTAJE	ASCENDENTE	Anual	10,500.00	ESTUDIANTE	0.00	0.00	0.00	0.00	0.00	0.00	0.00	0.00	0.00	10,500.00	0.00	0.00

Nivel:	PROPOSITO
Resumen Narrativo:	ALUMNOS EGRESADOS DE LA EDUCACIÓN MEDIA SUPERIOR CUENTAN CON OPCIONES PARA RECIBIR EDUCACIÓN SUPERIOR CON CALIDAD Y PERTINENCIA EN LAS INSTITUCIONES PÚBLICAS DE EDUCACIÓN SUPERIOR
Medios de Verificación:	PUBLICACIÓN ANUAL DE ESTADÍSTICA EDUCATIVA " ABSORCIÓN DE EDUCACIÓN SUPERIOR" DE LA DIRECCIÓN GENERAL DE EDUCACIÓN SUPERIOR DEL INICIO DE CURSOS GENERADO Y UBICADO EN LA SUBSECRETARIA DE EDUCACION MEDIA SUPERIOR Y SUPERIOR
Supuestos:	JÓVENES EGRESADOS DE EDUCACIÓN MEDIA SUPERIOR SE INSCRIBEN EN EDUCACIÓN SUPERIOR

Datos del Indicador						Resultados Trimestrales del Indicador											
						Trimestre 1			Trimestre 2			Trimestre 3			Trimestre 4		
Nombre del Indicador	Método de Cálculo	Sentido del Indicador	Periodo de Cumplimiento del Indicador	Meta	Unidad de Medida	Programado	Alcanzado	Semaforo	Programado	Alcanzado	Semaforo	Programado	Alcanzado	Semaforo	Programado	Alcanzado	Semaforo
PORCENTAJE DE ABSORCIÓN EN EDUCACIÓN SUPERIOR	PORCENTAJE	ASCENDENTE	Anual	14,000.00	ESTUDIANTE	0.00	0.00	0.00	0.00	0.00	0.00	0.00	0.00	0.00	14,000.00	0.00	0.00

Nivel:	COMPONENTE
Resumen Narrativo:	1. ESTUDIANTADO DEL NIVEL SUPERIOR DE EDUCACIÓN EN INSTITUCIONES PÚBLICAS FORMADO
Medios de Verificación:	INFORME TRIMESTRAL DE ESTADÍSTICA BÁSICA DE LA DIRECCIÓN GENERAL DE UNIVERSIDADES TECNOLÓGICAS Y POLITÉCNICAS GENERADO POR EL DEPARTAMENTO DE CONTROL ESCOLAR Y UBICADO EN LA SUBDIRECCIÓN DE SERVICIOS ESCOLARES EN LA UNIVERSIDAD TECNOLÓGICA DE TULA-TEPEJI TECNOLÓGICA DE TULA-TEPEJI.
Supuestos:	EL ESTUDIANTADO DE EDUCACIÓN SUPERIOR CUMPLE CON LOS REQUISITOS DE LOS PLANES EDUCATIVOS Y PROGRAMAS DE FORMACIÓN.

Datos del Indicador						Resultados Trimestrales del Indicador											
						Trimestre 1			Trimestre 2			Trimestre 3			Trimestre 4		
Nombre del Indicador	Método de Cálculo	Sentido del Indicador	Periodo de Cumplimiento del Indicador	Meta	Unidad de Medida	Programado	Alcanzado	Semaforo	Programado	Alcanzado	Semaforo	Programado	Alcanzado	Semaforo	Programado	Alcanzado	Semaforo
PORCENTAJE DE RETENCIÓN ESCOLAR	PORCENTAJE	ASCENDENTE	Anual	5,145.00	ESTUDIANTE	0.00	0.00	0.00	0.00	0.00	0.00	5,145.00	0.00	0.00	0.00	0.00	0.00



Subsecretaría de Programación
 Unidad Técnica de Evaluación del Desempeño



Reporte de la Matriz de Indicadores para Resultados
 Ejercicio Fiscal 2024

Unidad Responsable: Organismos Descentralizados
 Unidad Presupuestal: Universidad Tecnológica de Tula–Tepeji

Programa Sectorial: Educación
 Programa Presupuestario: Educación Superior

Nivel: ACTIVIDAD
Resumen Narrativo: 1.1 SEGUIMIENTO AL PROCESO DE SERVICIO SOCIAL, RESIDENCIAS O ESTADÍAS PROFESIONALES E INTERNADO DE PREGRADO DEL ESTUDIANTADO
Medios de Verificación: REPORTE TRIMESTRAL DE CARTAS DE CONCLUSIÓN DE SERVICIO SOCIAL, RESIDENCIAS O ESTADÍAS E INTERNADO DE PREGRADO GENERADO Y UBICADO EN EL DEPARTAMENTO DE PRÁCTICAS Y ESTADÍAS, ADSCRITA A LA SUBDIRECCIÓN DE VINCULACIÓN DE LA UNIVERSIDAD TECNOLÓGICA DE TULA-TEPEJI
Supuestos: LAS EMPRESAS, ORGANISMOS E INSTITUCIONES ACEPTAN A PRESTATARIOS DEL SERVICIO SOCIAL, RESIDENCIAS, ESTADÍAS E INTERNADO DE PREGRADO DE EDUCACIÓN SUPERIOR

Datos del Indicador						Resultados Trimestrales del Indicador											
						Trimestre 1			Trimestre 2			Trimestre 3			Trimestre 4		
Nombre del Indicador	Método de Cálculo	Sentido del Indicador	Periodo de Cumplimiento del Indicador	Meta	Unidad de Medida	Programado	Alcanzado	Semaforo	Programado	Alcanzado	Semaforo	Programado	Alcanzado	Semaforo	Programado	Alcanzado	Semaforo
PORCENTAJE DE ESTUDIANTES QUE CONCLUYEN SU SERVICIO SOCIAL, RESIDENCIA, ESTADÍA E INTERNADO DE PREGRADO CONFORME AL TIEMPO REGLAMENTADO	PORCENTAJE	ASCENDENTE	Anual	2,030.00	ESTUDIANTE	0.00	0.00	0.00	830.00	0.00	0.00	1,200.00	0.00	0.00	0.00	0.00	0.00

Nivel: ACTIVIDAD
Resumen Narrativo: 1.2 ELABORACIÓN DE ANÁLISIS SITUACIONALES DE TRABAJO A LOS PROGRAMAS DE ESTUDIO DE EDUCACIÓN SUPERIOR
Medios de Verificación: INFORME TRIMESTRAL DE ANÁLISIS SITUACIONAL DE TRABAJO DE LOS PROGRAMAS EDUCATIVOS, GENERADO Y UBICADO EN LA SECRETARÍA ACADÉMICA DE LA UNIVERSIDAD TECNOLÓGICA DE TULA-TEPEJI
Supuestos: LA NORMATIVIDAD Y LEGISLACIÓN CONTINÚA VIGENTE PARA LA DETERMINACIÓN DE ANALISIS SITUACIONALES DE TRABAJO.

Datos del Indicador						Resultados Trimestrales del Indicador											
						Trimestre 1			Trimestre 2			Trimestre 3			Trimestre 4		
Nombre del Indicador	Método de Cálculo	Sentido del Indicador	Periodo de Cumplimiento del Indicador	Meta	Unidad de Medida	Programado	Alcanzado	Semaforo	Programado	Alcanzado	Semaforo	Programado	Alcanzado	Semaforo	Programado	Alcanzado	Semaforo
PORCENTAJE DE ANÁLISIS SITUACIONALES DE TRABAJO REALIZADOS A LOS PROGRAMAS EDUCATIVOS	PORCENTAJE	ASCENDENTE	Anual	6.00	ANÁLISIS	0.00	0.00	0.00	2.00	0.00	0.00	2.00	0.00	0.00	2.00	0.00	0.00



Subsecretaría de Programación
Unidad Técnica de Evaluación del Desempeño



Reporte de la Matriz de Indicadores para Resultados
Ejercicio Fiscal 2024

Unidad Responsable: Organismos Descentralizados
Unidad Presupuestal: Universidad Tecnológica de Tula–Tepeji

Programa Sectorial: Educación
Programa Presupuestario: Educación Superior

Nivel:	ACTIVIDAD
Resumen Narrativo:	1.3 EVALUACIÓN ACADÉMICA AL ESTUDIANTADO DE EDUCACIÓN SUPERIOR
Medios de Verificación:	REPORTE TRIMESTRAL DE LISTA DE CALIFICACIONES DE LAS ASIGNATURAS CURSADAS POR EL ESTUDIANTADO GENERADO Y UBICADO EN LA SUBDIRECCIÓN DE CONTROL ESCOLAR
Supuestos:	EL ESTUDIANTADO DE EDUCACIÓN SUPERIOR CUMPLE CON LA NORMATIVA DE ACREDITACIÓN CON AVANCE CURRICULAR

Datos del Indicador						Resultados Trimestrales del Indicador											
						Trimestre 1			Trimestre 2			Trimestre 3			Trimestre 4		
Nombre del Indicador	Método de Cálculo	Sentido del Indicador	Periodo de Cumplimiento del Indicador	Meta	Unidad de Medida	Programado	Alcanzado	Semaforo	Programado	Alcanzado	Semaforo	Programado	Alcanzado	Semaforo	Programado	Alcanzado	Semaforo
PROMEDIO DE APROVECHAMIENTO ACADÉMICO	PROMEDIO	ASCENDENTE	Trimestral	8.00	CALIFICACIÓN	8.00	9.00	112.50 VERDE	8.00	0.00	0.00	8.00	0.00	0.00	0.00	0.00	0.00

Nivel:	ACTIVIDAD
Resumen Narrativo:	1.4 IMPARTICIÓN DE ACTIVIDADES EXTRACURRICULARES EN EDUCACIÓN SUPERIOR
Medios de Verificación:	INFORME CON LISTADO TRIMESTRAL DE ESTUDIANTES BENEFICIADOS CON ACTIVIDADES EXTRACURRICULARES GENERADO Y UBICADO EN EL DEPARTAMENTO DE ACTIVIDADES CULTURALES Y DEPORTIVAS, ADSCRITO A LA SECRETARIA DE VINCULACIÓN EN LA UNIVERSIDAD TECNOLÓGICA DE TULA-TEPEJI
Supuestos:	ESTUDIANTADO PRESENTA INTERÉS EN RECIBIR LAS ACTIVIDADES CULTURALES, DEPORTIVAS Y RECREATIVAS

Datos del Indicador						Resultados Trimestrales del Indicador											
						Trimestre 1			Trimestre 2			Trimestre 3			Trimestre 4		
Nombre del Indicador	Método de Cálculo	Sentido del Indicador	Periodo de Cumplimiento del Indicador	Meta	Unidad de Medida	Programado	Alcanzado	Semaforo	Programado	Alcanzado	Semaforo	Programado	Alcanzado	Semaforo	Programado	Alcanzado	Semaforo
PORCENTAJE DE ESTUDIANTES BENEFICIADOS CON LA IMPARTICIÓN DE ACTIVIDADES EXTRACURRICULARES	PORCENTAJE	ASCENDENTE	Anual	15,050.00	ESTUDIANTE	2,600.00	2,665.00	102.50 VERDE	3,050.00	0.00	0.00	5,700.00	0.00	0.00	3,700.00	0.00	0.00



Subsecretaría de Programación
Unidad Técnica de Evaluación del Desempeño



Reporte de la Matriz de Indicadores para Resultados
Ejercicio Fiscal 2024

Unidad Responsable: Organismos Descentralizados
Unidad Presupuestal: Universidad Tecnológica de Tula–Tepeji

Programa Sectorial
Educación

Programa Presupuestario
Educación Superior

Nivel:	ACTIVIDAD
Resumen Narrativo:	1.5 ATENCIÓN COMPENSATORIA A ESTUDIANTES DE EDUCACIÓN SUPERIOR
Medios de Verificación:	INFORME TRIMESTRAL DE LISTADO DE ESTUDIANTES CON ATENCIÓN COMPENSATORIA (ASESORÍA, TUTORÍA, PSICOLOGÍA Y EQUIDAD DE GÉNERO) DEL PERIODO ESCOLAR VIGENTE, GENERADO Y UBICADO EN EL DEPARTAMENTO DE SERVICIOS ESTUDIANTILES, PROGRAMAS EDUCATIVOS, ÁREA DE IDIOMAS Y SECRETARÍA ACADÉMICA DE LA UNIVERSIDAD TECNOLÓGICA DE TULA-TEPEJI
Supuestos:	EL ESTUDIANTADO MUESTRAN INTERÉS EN PRESENTARSE A LAS SESIONES DE ATENCIÓN COMPENSATORIA (ASESORÍA, TUTORÍA, PSICOLOGÍA Y EQUIDAD DE GÉNERO)

Datos del Indicador						Resultados Trimestrales del Indicador											
						Trimestre 1			Trimestre 2			Trimestre 3			Trimestre 4		
Nombre del Indicador	Método de Cálculo	Sentido del Indicador	Periodo de Cumplimiento del Indicador	Meta	Unidad de Medida	Programado	Alcanzado	Semaforo	Programado	Alcanzado	Semaforo	Programado	Alcanzado	Semaforo	Programado	Alcanzado	Semaforo
PORCENTAJE DE ESTUDIANTES CON ATENCIÓN COMPENSATORIA (ASESORÍA, TUTORÍA, PSICOLOGÍA Y EQUIDAD DE GÉNERO)	PORCENTAJE	ASCENDENTE	Anual	16,785.00	ESTUDIANTE	715.00	724.00	101.26 VERDE	5,460.00	0.00	0.00	4,420.00	0.00	0.00	6,190.00	0.00	0.00

Nivel:	ACTIVIDAD
Resumen Narrativo:	1.6 FORTALECIMIENTO A LAS FIGURAS EDUCATIVAS DE EDUCACIÓN SUPERIOR
Medios de Verificación:	INFORME TRIMESTRAL DE FIGURAS EDUCATIVAS FORTALECIDAS GENERADO Y UBICADO EN LA SECRETARÍA ACADÉMICA, Y EN LA DIRECCIÓN DE ADMINISTRACIÓN Y FINANZAS DE LA UNIVERSIDAD TECNOLÓGICA DE TULA-TEPEJI
Supuestos:	EXISTE FORMALIZACIÓN DE CONVENIOS DE COLABORACIÓN ENTRE EL ESTADO Y LA FEDERACIÓN

Datos del Indicador						Resultados Trimestrales del Indicador											
						Trimestre 1			Trimestre 2			Trimestre 3			Trimestre 4		
Nombre del Indicador	Método de Cálculo	Sentido del Indicador	Periodo de Cumplimiento del Indicador	Meta	Unidad de Medida	Programado	Alcanzado	Semaforo	Programado	Alcanzado	Semaforo	Programado	Alcanzado	Semaforo	Programado	Alcanzado	Semaforo
PORCENTAJE DE FIGURAS EDUCATIVAS FORTALECIDAS	PORCENTAJE	ASCENDENTE	Anual	437.00	FIGURA EDUCATIVA	27.00	27.00	100.00 VERDE	138.00	0.00	0.00	138.00	0.00	0.00	134.00	0.00	0.00

Nivel:	ACTIVIDAD
Resumen Narrativo:	1.7 OTORGAMIENTO DE BECAS INSTITUCIONALES A ESTUDIANTES DE EDUCACIÓN SUPERIOR
Medios de Verificación:	INFORME TRIMESTRAL DE BENEFICIARIOS POR PERIODO EDUCATIVO POR TIPO DE BECA INSTITUCIONAL GENERADO Y UBICADO EN EL DEPARTAMENTO SERVICIOS ESTUDIANTILES ADSCRITO A LASUBDIRECCIÓN DE SERVICIOS ESCOLARES DE LA UNIVERSIDAD TECNOLÓGICA DE TULA-TEPEJI
Supuestos:	EL ESTUDIANTADO CUMPLE LOS REQUISITOS PARA SER BENEFICIADOS POR UNA BECA.

Datos del Indicador						Resultados Trimestrales del Indicador											
						Trimestre 1			Trimestre 2			Trimestre 3			Trimestre 4		
Nombre del Indicador	Método de Cálculo	Sentido del Indicador	Periodo de Cumplimiento del Indicador	Meta	Unidad de Medida	Programado	Alcanzado	Semaforo	Programado	Alcanzado	Semaforo	Programado	Alcanzado	Semaforo	Programado	Alcanzado	Semaforo
PORCENTAJE DE ESTUDIANTES CON BECAS INSTITUCIONALES OTORGADAS	PORCENTAJE	ASCENDENTE	Anual	105.00	ESTUDIANTE	35.00	35.00	100.00 VERDE	35.00	0.00	0.00	35.00	0.00	0.00	0.00	0.00	0.00



Subsecretaría de Programación
Unidad Técnica de Evaluación del Desempeño



Reporte de la Matriz de Indicadores para Resultados
Ejercicio Fiscal 2024

Unidad Responsable: Organismos Descentralizados
Unidad Presupuestal: Universidad Tecnológica de Tula–Tepeji

Programa Sectorial: Educación
Programa Presupuestario: Educación Superior

Nivel:	ACTIVIDAD
Resumen Narrativo:	1.8 DISTRIBUCIÓN DE MATERIAL DIDÁCTICO
Medios de Verificación:	REPORTE TRIMESTRAL DEL PADRÓN DE BENEFICIARIOS DE MATERIAL DIDÁCTICO DISTRIBUIDO, GENERADO Y UBICADO EN SERVICIOS BIBLIOTECARIOS ADSCRITO A LA SUBDIRECCIÓN DE SERVICIOS ESCOLARES DE LA UNIVERSIDAD TECNOLÓGICA DE TULA-TEPEJI
Supuestos:	LOS PROVEEDORES ENTREGAN EL MATERIAL DIDÁCTICO EN TIEMPO Y FORMA DE BUENA CALIDAD

Datos del Indicador						Resultados Trimestrales del Indicador											
						Trimestre 1			Trimestre 2			Trimestre 3			Trimestre 4		
Nombre del Indicador	Método de Cálculo	Sentido del Indicador	Periodo de Cumplimiento del Indicador	Meta	Unidad de Medida	Programado	Alcanzado	Semaforo	Programado	Alcanzado	Semaforo	Programado	Alcanzado	Semaforo	Programado	Alcanzado	Semaforo
PORCENTAJE DE MATERIAL DIDÁCTICO DISTRIBUIDO A DOCENTES	PORCENTAJE	ASCENDENTE	Anual	1.00	MATERIAL DIDÁCTICO	1.00	1.00	100.00 VERDE	0.00	0.00	0.00	0.00	0.00	0.00	0.00	0.00	0.00

Nivel:	COMPONENTE
Resumen Narrativo:	2. SERVICIOS DE EXTENSIÓN Y VINCULACIÓN DE EDUCACIÓN SUPERIOR OTORGADOS
Medios de Verificación:	INFORME TRIMESTRAL DE RESULTADOS DE LAS ENCUESTAS DE SATISFACCIÓN GENERADO Y UBICADO EN EL DEPARTAMENTO DE EDUCACIÓN CONTINUA, INVESTIGACIÓN Y SERVICIOS TECNOLÓGICOS, ENTIDAD DE CERTIFICACIÓN Y EVALUACIÓN, ADSCRITOS A LA SECRETARÍA DE VINCULACIÓN DE LA UNIVERSIDAD TECNOLÓGICA DE TULA-TEPEJI.
Supuestos:	LA COMUNIDAD EDUCATIVA Y SOCIEDAD CIVIL SOLICITA LOS SERVICIOS DE EXTENSIÓN Y VINCULACIÓN A LA INSTITUCIÓN

Datos del Indicador						Resultados Trimestrales del Indicador											
						Trimestre 1			Trimestre 2			Trimestre 3			Trimestre 4		
Nombre del Indicador	Método de Cálculo	Sentido del Indicador	Periodo de Cumplimiento del Indicador	Meta	Unidad de Medida	Programado	Alcanzado	Semaforo	Programado	Alcanzado	Semaforo	Programado	Alcanzado	Semaforo	Programado	Alcanzado	Semaforo
PORCENTAJE DE SATISFACCIÓN DE LOS BENEFICIARIOS CON SERVICIOS DE EXTENSIÓN Y VINCULACIÓN OTORGADOS	PORCENTAJE	ASCENDENTE	Anual	5,029.00	BENEFICIARIO	1,140.00	1,177.00	103.25 VERDE	1,205.00	0.00	0.00	1,288.00	0.00	0.00	1,396.00	0.00	0.00



Subsecretaría de Programación
Unidad Técnica de Evaluación del Desempeño



Reporte de la Matriz de Indicadores para Resultados
Ejercicio Fiscal 2024

Unidad Responsable: Organismos Descentralizados
Unidad Presupuestal: Universidad Tecnológica de Tula–Tepeji

Programa Sectorial: Educación
Programa Presupuestario: Educación Superior

Nivel:	ACTIVIDAD
Resumen Narrativo:	2.1 OTORGAMIENTO DE SERVICIOS DE EDUCACIÓN CONTINUA Y TECNOLÓGICOS DE EDUCACIÓN SUPERIOR
Medios de Verificación:	INFORME TRIMESTRAL DE BENEFICIARIOS DE SERVICIOS DE EDUCACIÓN CONTINUA GENERADO Y UBICADO EN EL DEPARTAMENTO DE EDUCACIÓN CONTINUA INVESTIGACIÓN Y SERVICIOS TECNOLÓGICOS, ENTIDAD DE CERTIFICACIÓN Y EVALUACIÓN, ADSCRITOS A LA SECRETARÍA DE VINCULACIÓN DE LA UNIVERSIDAD TECNOLÓGICA DE TULA-TEPEJI
Supuestos:	LA POBLACIÓN DE LOS SECTORES PRODUCTIVO Y SOCIAL SE INTERESA EN RECIBIR SERVICIOS DE EDUCACIÓN CONTINUA Y TECNOLÓGICOS

Datos del Indicador						Resultados Trimestrales del Indicador											
						Trimestre 1			Trimestre 2			Trimestre 3			Trimestre 4		
Nombre del Indicador	Método de Cálculo	Sentido del Indicador	Periodo de Cumplimiento del Indicador	Meta	Unidad de Medida	Programado	Alcanzado	Semaforo	Programado	Alcanzado	Semaforo	Programado	Alcanzado	Semaforo	Programado	Alcanzado	Semaforo
PORCENTAJE DE BENEFICIARIOS CON SERVICIOS DE EDUCACIÓN CONTINUA Y TECNOLÓGICOS OTORGADOS	PORCENTAJE	ASCENDENTE	Anual	5,029.00	PERSONAS	1,140.00	1,177.00	103.25 VERDE	1,205.00	0.00	0.00	1,288.00	0.00	0.00	1,396.00	0.00	0.00

Nivel:	ACTIVIDAD
Resumen Narrativo:	2.2 OTORGAMIENTO DE ORIENTACIÓN PROFESIOGRÁFICA PARA LA EDUCACIÓN SUPERIOR
Medios de Verificación:	INFORME TRIMESTRAL DE OTORGAMIENTO DE ORIENTACIÓN PROFESIOGRÁFICA EN INSTITUCIONES DE EDUCACIÓN MEDIA SUPERIOR Y SUPERIOR GENERADO Y UBICADO EN EL DEPARTAMENTO DE COMUNICACIÓN E IMAGEN DE LA UNIVERSIDAD TECNOLÓGICA DE TULA-TEPEJI
Supuestos:	LAS INSTITUCIONES DE EDUCACIÓN MEDIA SUPERIOR Y SOCIEDAD SOLICITAN LOS SERVICIOS DE ORIENTACIÓN PROFESIOGRÁFICA

Datos del Indicador						Resultados Trimestrales del Indicador											
						Trimestre 1			Trimestre 2			Trimestre 3			Trimestre 4		
Nombre del Indicador	Método de Cálculo	Sentido del Indicador	Periodo de Cumplimiento del Indicador	Meta	Unidad de Medida	Programado	Alcanzado	Semaforo	Programado	Alcanzado	Semaforo	Programado	Alcanzado	Semaforo	Programado	Alcanzado	Semaforo
PORCENTAJE DE PERSONAS CON ORIENTACIÓN PROFESIOGRÁFICA OTORGADA	PORCENTAJE	ASCENDENTE	Anual	18,000.00	ESTUDIANTE	6,000.00	6,120.00	102.00 VERDE	3,500.00	0.00	0.00	1,000.00	0.00	0.00	7,500.00	0.00	0.00

Nivel:	ACTIVIDAD
Resumen Narrativo:	2.3 FIRMA DE CONVENIOS DE COLABORACIÓN EN EDUCACIÓN SUPERIOR
Medios de Verificación:	INFORME TRIMESTRAL DE ESTUDIANTES BENEFICIARIOS CON LOS CONVENIOS DE COLABORACIÓN GENERADO Y UBICADO EN LA SUBDIRECCIÓN DE VINCULACIÓN DE LA UNIVERSIDAD TECNOLÓGICA DE TULA-TEPEJI
Supuestos:	LAS EMPRESAS, ORGANISMOS E INSTITUCIONES TIENEN INTERÉS ACEPTAR A ESTUDIANTES

Datos del Indicador						Resultados Trimestrales del Indicador											
						Trimestre 1			Trimestre 2			Trimestre 3			Trimestre 4		
Nombre del Indicador	Método de Cálculo	Sentido del Indicador	Periodo de Cumplimiento del Indicador	Meta	Unidad de Medida	Programado	Alcanzado	Semaforo	Programado	Alcanzado	Semaforo	Programado	Alcanzado	Semaforo	Programado	Alcanzado	Semaforo
PORCENTAJE DE ESTUDIANTES DE EDUCACIÓN SUPERIOR BENEFICIADOS CON LOS CONVENIOS DE COLABORACIÓN FIRMADOS	PORCENTAJE	ASCENDENTE	Anual	169.00	ESTUDIANTE	68.00	70.00	102.94 VERDE	33.00	0.00	0.00	38.00	0.00	0.00	30.00	0.00	0.00



Subsecretaría de Programación
Unidad Técnica de Evaluación del Desempeño



Reporte de la Matriz de Indicadores para Resultados
Ejercicio Fiscal 2024

Unidad Responsable: Organismos Descentralizados
Unidad Presupuestal: Universidad Tecnológica de Tula–Tepeji

Programa Sectorial: Educación
Programa Presupuestario: Educación Superior

Nivel: ACTIVIDAD
Resumen Narrativo: 2.4 FIRMA DE CONVENIOS DE COLABORACIÓN EN MOVILIDAD ACADÉMICA EN EDUCACIÓN SUPERIOR
Medios de Verificación: INFORME TRIMESTRAL DE CONVENIOS DE MOVILIDAD ACADÉMICA FIRMADOS, GENERADOS Y UBICADOS EN EN DEPARTAMENTO DE MOVILIDAD ESTUDIANTIL DE LA SUBDIRECCIÓN DE VINCULACIÓN, EN LA UNIVERSIDAD TECNOLÓGICA DE TULA-TEPEJI
Supuestos: LAS INSTITUCIONES TIENEN INTERÉS PARA FIRMAR CONVENIOS DE MUTUA COOPERACIÓN PARA LA MOVILIDAD DE ESTUDIANTES Y DOCENTES

Datos del Indicador						Resultados Trimestrales del Indicador											
						Trimestre 1			Trimestre 2			Trimestre 3			Trimestre 4		
Nombre del Indicador	Método de Cálculo	Sentido del Indicador	Periodo de Cumplimiento del Indicador	Meta	Unidad de Medida	Programado	Alcanzado	Semaforo	Programado	Alcanzado	Semaforo	Programado	Alcanzado	Semaforo	Programado	Alcanzado	Semaforo
PORCENTAJE DE CONVENIOS EN MOVILIDAD ACADÉMICA FIRMADOS	PORCENTAJE	ASCENDENTE	Anual	8.00	CONVENIO	1.00	1.00	100.00 VERDE	4.00	0.00	0.00	2.00	0.00	0.00	1.00	0.00	0.00

Nivel: COMPONENTE
Resumen Narrativo: 3. INVESTIGACIÓN CIENTÍFICA, TECNOLÓGICA Y EDUCATIVA REALIZADA
Medios de Verificación: INFORME TRIMESTRAL DE PROYECTOS DE INVESTIGACIÓN CIENTÍFICA TECNOLÓGICA Y EDUCATIVA, UBICADO Y GENERADO POR LA SECRETARÍA ACADÉMICA DE LA UNIVERSIDAD TECNOLÓGICA DE TULA-TEPEJI.
Supuestos: LOS DOCENTES INVESTIGADORES PARTICIPAN EN LAS DIVERSAS CONVOCATORIAS Y LÍNEAS DE GENERACIÓN DE CONOCIMIENTO PARA EL DESARROLLO DE PROYECTOS.

Datos del Indicador						Resultados Trimestrales del Indicador											
						Trimestre 1			Trimestre 2			Trimestre 3			Trimestre 4		
Nombre del Indicador	Método de Cálculo	Sentido del Indicador	Periodo de Cumplimiento del Indicador	Meta	Unidad de Medida	Programado	Alcanzado	Semaforo	Programado	Alcanzado	Semaforo	Programado	Alcanzado	Semaforo	Programado	Alcanzado	Semaforo
PORCENTAJE DE PROYECTOS DE INVESTIGACIÓN CIENTÍFICA, TECNOLÓGICA Y EDUCATIVA REALIZADOS	PORCENTAJE	ASCENDENTE	Anual	3.00	PROYECTO	0.00	0.00	0.00	0.00	0.00	0.00	0.00	0.00	0.00	3.00	0.00	0.00

Nivel: ACTIVIDAD
Resumen Narrativo: 3.1 PRODUCCIÓN CIENTÍFICA Y TECNOLÓGICA DE EDUCACIÓN SUPERIOR
Medios de Verificación: INFORME TRIMESTRAL DE ESTUDIANTES QUE PARTICIPAN EN PROYECTOS DE INVESTIGACIÓN CIENTÍFICA Y TECNOLÓGICA GENERADO Y UBICADO EN LA SECRETARÍA ACADÉMICA DE LA UNIVERSIDAD TECNOLÓGICA DE TULA-TEPEJI
Supuestos: LOS ESTUDIANTES PARTICIPAN EN LAS LÍNEAS DE INVESTIGACIÓN PARA EL DESARROLLO DE PROYECTOS DE INVESTIGACIÓN CIENTÍFICA Y TECNOLÓGICA

Datos del Indicador						Resultados Trimestrales del Indicador											
						Trimestre 1			Trimestre 2			Trimestre 3			Trimestre 4		
Nombre del Indicador	Método de Cálculo	Sentido del Indicador	Periodo de Cumplimiento del Indicador	Meta	Unidad de Medida	Programado	Alcanzado	Semaforo	Programado	Alcanzado	Semaforo	Programado	Alcanzado	Semaforo	Programado	Alcanzado	Semaforo
PORCENTAJE DE ESTUDIANTES DE EDUCACIÓN SUPERIOR QUE PARTICIPAN EN PROYECTOS DE INVESTIGACIÓN CIENTÍFICA Y TECNOLÓGICA	PORCENTAJE	ASCENDENTE	Anual	12.00	ESTUDIANTE	0.00	0.00	0.00	0.00	0.00	0.00	0.00	0.00	0.00	12.00	0.00	0.00



Subsecretaría de Programación
Unidad Técnica de Evaluación del Desempeño



Reporte de la Matriz de Indicadores para Resultados
Ejercicio Fiscal 2024

Unidad Responsable: Organismos Descentralizados
Unidad Presupuestal: Universidad Tecnológica de Tula–Tepeji

Programa Sectorial: Educación
Programa Presupuestario: Educación Superior

Nivel: ACTIVIDAD
Resumen Narrativo: 3.2 DESARROLLO DE PROYECTOS DE INVESTIGACIÓN EDUCATIVA EN EDUCACIÓN SUPERIOR
Medios de Verificación: REPORTE TRIMESTRAL DE ACCIONES IMPLEMENTADAS DERIVADAS DEL PROYECTO DE INVESTIGACIÓN EDUCATIVA GENERADO Y UBICADO EN LA SECRETARÍA ACADÉMICA DE LA UNIVERSIDAD TECNOLÓGICA DE TULA-TEPEJI
Supuestos: EXISTEN PROBLEMÁTICAS ACADÉMICAS Y SOCIOEMOCIONALES EN LA COMUNIDAD EDUCATIVA

Datos del Indicador						Resultados Trimestrales del Indicador											
						Trimestre 1			Trimestre 2			Trimestre 3			Trimestre 4		
Nombre del Indicador	Método de Cálculo	Sentido del Indicador	Periodo de Cumplimiento del Indicador	Meta	Unidad de Medida	Programado	Alcanzado	Semaforo	Programado	Alcanzado	Semaforo	Programado	Alcanzado	Semaforo	Programado	Alcanzado	Semaforo
PORCENTAJE DE ACCIONES IMPLEMENTADAS DERIVADAS DE LOS PROYECTOS EDUCATIVOS	PORCENTAJE	ASCENDENTE	Anual	7.00	ACCIÓN	0.00	0.00	0.00	0.00	0.00	0.00	0.00	0.00	0.00	7.00	0.00	0.00

Nivel: ACTIVIDAD
Resumen Narrativo: 3.3 INFORMACIÓN DE ACCIONES DE INVESTIGACIÓN DIRIGIDAS AL PÚBLICO EN GENERAL POR PARTE DE LA INSTITUCIÓN DE EDUCACIÓN SUPERIOR
Medios de Verificación: INFORME TRIMESTRAL DE DIFUSIÓN DE LAS ACCIONES DE INVESTIGACIONES CIENTÍFICAS, TECNOLÓGICAS Y EDUCATIVA REALIZADAS GENERADO Y UBICADO EN LA SECRETARÍA ACADÉMICA DE LA UNIVERSIDAD TECNOLÓGICA DE TULA-TEPEJI
Supuestos: LA SOCIEDAD SE ENCUENTRA INTERESADA EN LOS PROYECTOS DE INVESTIGACIÓN CIENTÍFICA Y TECNOLÓGICA QUE REALIZAN LAS INSTITUCIONES DE EDUCACIÓN SUPERIOR

Datos del Indicador						Resultados Trimestrales del Indicador											
						Trimestre 1			Trimestre 2			Trimestre 3			Trimestre 4		
Nombre del Indicador	Método de Cálculo	Sentido del Indicador	Periodo de Cumplimiento del Indicador	Meta	Unidad de Medida	Programado	Alcanzado	Semaforo	Programado	Alcanzado	Semaforo	Programado	Alcanzado	Semaforo	Programado	Alcanzado	Semaforo
PORCENTAJE DE ACCIONES INFORMATIVAS DE INVESTIGACIÓN REALIZADAS	PORCENTAJE	ASCENDENTE	Anual	1.00	ACCIÓN	0.00	0.00	0.00	0.00	0.00	0.00	0.00	0.00	0.00	1.00	0.00	0.00

Nivel: COMPONENTE
Resumen Narrativo: 4. INSTRUMENTOS DE PLANEACIÓN ESTRATÉGICA EVALUADOS
Medios de Verificación: INFORME TRIMESTRAL DE EVALUACIÓN DE LOS INSTRUMENTOS DE EVALUACIÓN ESTRATÉGICA GENERADO Y UBICADO EN LA DIRECCIÓN DE PLANEACIÓN DE LA UNIVERSIDAD TECNOLÓGICA DE TULA-TEPEJI
Supuestos: SE CUENTA CON PLANES Y PROGRAMAS, NACIONALES Y ESTATALES QUE SIRVEN COMO REFERENCIA Y GUÍA PARA EL PROCESO DE DESARROLLO INSTITUCIONAL

Datos del Indicador						Resultados Trimestrales del Indicador											
						Trimestre 1			Trimestre 2			Trimestre 3			Trimestre 4		
Nombre del Indicador	Método de Cálculo	Sentido del Indicador	Periodo de Cumplimiento del Indicador	Meta	Unidad de Medida	Programado	Alcanzado	Semaforo	Programado	Alcanzado	Semaforo	Programado	Alcanzado	Semaforo	Programado	Alcanzado	Semaforo
PORCENTAJE DE INSTRUMENTOS DE PLANEACIÓN ESTRATÉGICA EVALUADOS	PORCENTAJE	ASCENDENTE	Anual	13.00	ÁREAS DE OPORTUNIDAD	1.00	1.00	100.00	VERDE	4.00	0.00	0.00	3.00	0.00	5.00	0.00	0.00



Subsecretaría de Programación
Unidad Técnica de Evaluación del Desempeño



Reporte de la Matriz de Indicadores para Resultados
Ejercicio Fiscal 2024

Unidad Responsable: Organismos Descentralizados
Unidad Presupuestal: Universidad Tecnológica de Tula–Tepeji

Programa Sectorial: Educación
Programa Presupuestario: Educación Superior

Nivel:	ACTIVIDAD
Resumen Narrativo:	4.1 APLICACIÓN DE EVALUACIONES INSTITUCIONALES A LOS PROGRAMAS EDUCATIVOS
Medios de Verificación:	INFORME TRIMESTRAL DE ESTADÍSTICA BÁSICA DE LA DIRECCIÓN GENERAL DE UNIVERSIDADES TECNOLÓGICAS Y POLITÉCNICAS GENERADO Y UBICADO EN LA SECRETARÍA ACADÉMICA Y DEPARTAMENTO DE CALIDAD DE LA UNIVERSIDAD TECNOLÓGICA DE TULA-TEPEJI
Supuestos:	LOS PROGRAMAS EDUCATIVOS CUMPLEN CON LOS CRITERIOS PARA SER EVALUADOS POR ORGANISMOS CERTIFICADORES

Datos del Indicador						Resultados Trimestrales del Indicador											
						Trimestre 1			Trimestre 2			Trimestre 3			Trimestre 4		
Nombre del Indicador	Método de Cálculo	Sentido del Indicador	Periodo de Cumplimiento del Indicador	Meta	Unidad de Medida	Programado	Alcanzado	Semaforo	Programado	Alcanzado	Semaforo	Programado	Alcanzado	Semaforo	Programado	Alcanzado	Semaforo
PORCENTAJE DE ESTUDIANTES INSCRITOS EN PROGRAMAS EDUCATIVOS RECONOCIDOS POR SU CALIDAD	PORCENTAJE	ASCENDENTE	Anual	8,776.00	ESTUDIANTE	0.00	0.00	0.00	3,441.00	0.00	0.00	110.00	0.00	0.00	5,225.00	0.00	0.00

Nivel:	ACTIVIDAD
Resumen Narrativo:	4.2 EVALUACIÓN A DOCENTES DE EDUCACIÓN SUPERIOR
Medios de Verificación:	REPORTE TRIMESTRAL DE PERSONAL DOCENTE EVALUADO EN EL PERIODO ESCOLAR GENERADO Y UBICADO EN LA SECRETARÍA ACADÉMICA DE LA UNIVERSIDAD TECNOLÓGICA DE TULA-TEPEJI
Supuestos:	EL ESTUDIANTADO REALIZA LOS PROCESOS DE EVALUACIÓN AL PERSONAL DOCENTE DE LA INSTITUCIÓN

Datos del Indicador						Resultados Trimestrales del Indicador											
						Trimestre 1			Trimestre 2			Trimestre 3			Trimestre 4		
Nombre del Indicador	Método de Cálculo	Sentido del Indicador	Periodo de Cumplimiento del Indicador	Meta	Unidad de Medida	Programado	Alcanzado	Semaforo	Programado	Alcanzado	Semaforo	Programado	Alcanzado	Semaforo	Programado	Alcanzado	Semaforo
PORCENTAJE DE PERSONAL DOCENTE QUE OBTIENE RESULTADOS APROBATORIOS EN LAS EVALUACIONES	PORCENTAJE	ASCENDENTE	Anual	620.00	DOCENTE	0.00	0.00	0.00	210.00	0.00	0.00	170.00	0.00	0.00	240.00	0.00	0.00

Nivel:	ACTIVIDAD
Resumen Narrativo:	4.3 ACTUALIZACIÓN DE MÓDULOS DE SISTEMAS DE INFORMACIÓN EN LA INSTITUCIÓN EDUCATIVA
Medios de Verificación:	INFORME TRIMESTRAL DE MÓDULOS DE SISTEMAS DE INFORMACIÓN ACTUALIZADOS GENERADO Y UBICADO EN EL DEPARTAMENTO DE SISTEMAS DE INFORMACIÓN ADSCRITO A LA DIRECCIÓN DE PLANEACIÓN DE LA UNIVERSIDAD TECNOLÓGICA DE TULA-TEPEJI
Supuestos:	LA INFRAESTRUCTURA CON LA QUE SE CUENTA PERMITE LA ACTUALIZACIÓN DE LOS MÓDULOS

Datos del Indicador						Resultados Trimestrales del Indicador												
						Trimestre 1			Trimestre 2			Trimestre 3			Trimestre 4			
Nombre del Indicador	Método de Cálculo	Sentido del Indicador	Periodo de Cumplimiento del Indicador	Meta	Unidad de Medida	Programado	Alcanzado	Semaforo	Programado	Alcanzado	Semaforo	Programado	Alcanzado	Semaforo	Programado	Alcanzado	Semaforo	
PORCENTAJE DE MÓDULOS DE SISTEMAS DE INFORMACIÓN ACTUALIZADOS	PORCENTAJE	ASCENDENTE	Anual	6.00	MÓDULO	1.00	1.00	100.00	VERDE	2.00	0.00	0.00	1.00	0.00	0.00	2.00	0.00	0.00



Subsecretaría de Programación
Unidad Técnica de Evaluación del Desempeño



Reporte de la Matriz de Indicadores para Resultados
Ejercicio Fiscal 2024

Unidad Responsable: Organismos Descentralizados
Unidad Presupuestal: Universidad Tecnológica de Tula–Tepeji

Programa Sectorial: Educación
Programa Presupuestario: Educación Superior

Nivel:	COMPONENTE
Resumen Narrativo:	5. PROGRAMA DE GESTIÓN ADMINISTRATIVA DE LAS INSTITUCIONES DE EDUCACIÓN SUPERIOR EJECUTADO
Medios de Verificación:	INFORME TRIMESTRAL DE ATENCIÓN AL PROGRAMA DE GESTIÓN ADMINISTRATIVA GENERADO Y UBICADO EN LA SECRETARÍA ACADÉMICA, Y EN LA DIRECCIÓN DE ADMINISTRACIÓN Y FINANZAS DE LA UNIVERSIDAD TECNOLÓGICA DE TULA-TEPEJI.
Supuestos:	LOS PROVEEDORES DE SERVICIOS ENTREGAN OPORTUNAMENTE Y CON LA CALIDAD REQUERIDA LOS INSUMOS

Datos del Indicador						Resultados Trimestrales del Indicador											
						Trimestre 1			Trimestre 2			Trimestre 3			Trimestre 4		
Nombre del Indicador	Método de Cálculo	Sentido del Indicador	Periodo de Cumplimiento del Indicador	Meta	Unidad de Medida	Programado	Alcanzado	Semaforo	Programado	Alcanzado	Semaforo	Programado	Alcanzado	Semaforo	Programado	Alcanzado	Semaforo
PORCENTAJE DE NECESIDADES DE LA COMUNIDAD EDUCATIVA ATENDIDAS SATISFACTORIAMENTE	PORCENTAJE	ASCENDENTE	Anual	40.00	NECESIDAD	10.00	10.00	100.00 VERDE	10.00	0.00	0.00	10.00	0.00	0.00	10.00	0.00	0.00

Nivel:	ACTIVIDAD
Resumen Narrativo:	5.2 GESTIÓN DE INFRAESTRUCTURA EN EDUCACIÓN SUPERIOR
Medios de Verificación:	INFORME TRIMESTRAL DE ESTADÍSTICA BÁSICA DE LA DIRECCIÓN GENERAL DE UNIVERSIDADES TECNOLÓGICAS Y POLITÉCNICAS DEL PERIODO ESCOLAR GENERADO Y UBICADA EN LA SUBDIRECCIÓN DE SERVICIOS ADMINISTRATIVOS ADSCRITA A LA DIRECCIÓN DE ADMINISTRACIÓN Y FINANZAS DE LA UNIVERSIDAD TECNOLÓGICA DE TULA-TEPEJI
Supuestos:	LA SECRETARÍA DE HACIENDA Y CRÉDITO PÚBLICO, DA A CONOCER EN SUS CONVOCATORIAS LOS REQUISITOS PARA OTORGAR FINANCIAMIENTO PARA LA INFRAESTRUCTURA EDUCATIVA

Datos del Indicador						Resultados Trimestrales del Indicador											
						Trimestre 1			Trimestre 2			Trimestre 3			Trimestre 4		
Nombre del Indicador	Método de Cálculo	Sentido del Indicador	Periodo de Cumplimiento del Indicador	Meta	Unidad de Medida	Programado	Alcanzado	Semaforo	Programado	Alcanzado	Semaforo	Programado	Alcanzado	Semaforo	Programado	Alcanzado	Semaforo
PORCENTAJE DE CAPACIDAD INSTALADA EN LA INSTITUCIÓN DE EDUCACIÓN SUPERIOR	PORCENTAJE	DESCENDENTE	Anual	6,075.00	ESTUDIANTE	2,025.00	2,413.00	119.16 VERDE	2,025.00	0.00	0.00	2,025.00	0.00	0.00	0.00	0.00	0.00



Subsecretaría de Programación
 Unidad Técnica de Evaluación del Desempeño



Reporte de la Matriz de Indicadores para Resultados
 Ejercicio Fiscal 2024

Unidad Responsable: Organismos Descentralizados
 Unidad Presupuestal: Universidad Tecnológica de Tula–Tepeji

Programa Sectorial: Educación
 Programa Presupuestario: Educación Superior

Nivel: ACTIVIDAD
Resumen Narrativo: 5.3 MANTENIMIENTO A LA INFRAESTRUCTURA FÍSICA EDUCATIVA DE EDUCACIÓN SUPERIOR
Medios de Verificación: INFORME TRIMESTRAL DE MANTENIMIENTOS PREVENTIVOS Y CORRECTIVOS A LOS BIENES DE LAS INSTITUCIÓN GENERADO Y UBICADO EN LA SUBDIRECCIÓN DE SERVICIOS ADMINISTRATIVOS, Y SISTEMAS DE INFORMACIÓN DE LA UNIVERSIDAD TECNOLÓGICA DE TULA-TEPEJI
Supuestos: LOS PRESTADORES DEL SERVICIO REALIZAN EL MANTENIMIENTO DE ACUERDO A LAS CLÁUSULAS ESPECIFICADAS EN LOS CONTRATOS

Datos del Indicador						Resultados Trimestrales del Indicador											
						Trimestre 1			Trimestre 2			Trimestre 3			Trimestre 4		
Nombre del Indicador	Método de Cálculo	Sentido del Indicador	Periodo de Cumplimiento del Indicador	Meta	Unidad de Medida	Programado	Alcanzado	Semaforo	Programado	Alcanzado	Semaforo	Programado	Alcanzado	Semaforo	Programado	Alcanzado	Semaforo
PORCENTAJE DE MANTENIMIENTOS REALIZADOS A LA INFRAESTRUCTURA FÍSICA EDUCATIVA	PORCENTAJE	ASCENDENTE	Anual	24.00	MANTENIMIENTO	6.00	6.00	100.00 VERDE	6.00	0.00	0.00	6.00	0.00	0.00	6.00	0.00	0.00

Nivel: ACTIVIDAD
Resumen Narrativo: 5.4 DISTRIBUCIÓN DE MOBILIARIO Y EQUIPO EN EDUCACIÓN SUPERIOR
Medios de Verificación: INFORME ANUAL DE MOBILIARIO Y EQUIPO DISTRIBUIDO GENERADO Y UBICADO EN EL DEPARTAMENTO DE RECURSOS MATERIALES ADSCRITO A LA DIRECCIÓN DE ADMINISTRACIÓN Y FINANZAS DE LA UNIVERSIDAD TECNOLÓGICA DE TULA-TEPEJI
Supuestos: LOS PROVEEDORES ENTREGAN LOTES DE EQUIPO EN TIEMPO Y FORMA DE BUENA CALIDAD.

Datos del Indicador						Resultados Trimestrales del Indicador											
						Trimestre 1			Trimestre 2			Trimestre 3			Trimestre 4		
Nombre del Indicador	Método de Cálculo	Sentido del Indicador	Periodo de Cumplimiento del Indicador	Meta	Unidad de Medida	Programado	Alcanzado	Semaforo	Programado	Alcanzado	Semaforo	Programado	Alcanzado	Semaforo	Programado	Alcanzado	Semaforo
PORCENTAJE DE LOTES DE MOBILIARIO Y EQUIPO DISTRIBUIDOS	PORCENTAJE	ASCENDENTE	Anual	4.00	LOTE	0.00	0.00	0.00	0.00	0.00	0.00	0.00	0.00	0.00	4.00	0.00	0.00

Nivel: ACTIVIDAD
Resumen Narrativo: 5.5 ADMINISTRACIÓN DE RECAUDACIÓN DE INGRESOS PROPIOS
Medios de Verificación: INFORME TRIMESTRAL DE INGRESOS PROPIOS GENERADO Y UBICADO EN EL DEPARTAMENTO DE RECURSOS FINANCIEROS Y CONTABILIDAD ADSCRITO A LA DIRECCIÓN DE ADMINISTRACIÓN Y FINANZAS DE LA UNIVERSIDAD TECNOLÓGICA DE TULA-TEPEJI
Supuestos: LA SOCIEDAD SE ENCUENTRA INTERESADA EN LA OFERTA DE SERVICIOS QUE PROPORCIONA LA INSTITUCIÓN DE EDUCACIÓN SUPERIOR

Datos del Indicador						Resultados Trimestrales del Indicador											
						Trimestre 1			Trimestre 2			Trimestre 3			Trimestre 4		
Nombre del Indicador	Método de Cálculo	Sentido del Indicador	Periodo de Cumplimiento del Indicador	Meta	Unidad de Medida	Programado	Alcanzado	Semaforo	Programado	Alcanzado	Semaforo	Programado	Alcanzado	Semaforo	Programado	Alcanzado	Semaforo
PORCENTAJE DE CUMPLIMIENTO EN LA RECAUDACIÓN DE INGRESOS PROPIOS	PORCENTAJE	ASCENDENTE	Anual	85,226,011.0	PESOS	10,378,244.00	9,763,549.5	94.08 VERDE	11,099,768.00	0.00	0.00	12,028,073.00	0.00	0.00	1,719,926.00	0.00	0.00



Subsecretaría de Programación
Unidad Técnica de Evaluación del Desempeño

Reporte de la Matriz de Indicadores para Resultados
Ejercicio Fiscal 2024



Unidad Responsable: Organismos Descentralizados
Unidad Presupuestal: Universidad Tecnológica de Tula-Tepeji

Programa Sectorial
Educación

Programa Presupuestario
Educación Superior



Subsecretaría de Programación
Unidad Técnica de Evaluación del Desempeño



Reporte de la Matriz de Indicadores para Resultados
Ejercicio Fiscal 2024

Unidad Responsable: Secretaría de Educación Pública
Unidad Presupuestal: Subsecretaría de Planeación y Evaluación

Programa Sectorial
Inversión

Programa Presupuestario
Inversión en el Fortalecimiento y Fomento de la Educación

Nivel: FIN
Resumen Narrativo: CONTRIBUIR A ELEVAR EL GRADO PROMEDIO DE ESCOLARIDAD DE LA POBLACIÓN HIDALGUENSE MEDIANTE EL OTORGAMIENTO DE PROGRAMAS DE FORTALECIMIENTO Y FOMENTO A LA EDUCACIÓN
Medios de Verificación: CÉDULA DE EVIDENCIA DE GRADO PROMEDIO DE ESCOLARIDAD DE LA POBLACIÓN HIDALGUENSE, GENERADO Y UBICADO EN EL IHE
Supuestos: LAS Y LOS ESTUDIANTES SE MATRICULAN EN ALGÚN NIVEL EDUCATIVO

Datos del Indicador						Resultados Trimestrales del Indicador											
						Trimestre 1			Trimestre 2			Trimestre 3			Trimestre 4		
Nombre del Indicador	Método de Cálculo	Sentido del Indicador	Periodo de Cumplimiento del Indicador	Meta	Unidad de Medida	Programado	Alcanzado	Semaforo	Programado	Alcanzado	Semaforo	Programado	Alcanzado	Semaforo	Programado	Alcanzado	Semaforo
GRADO PROMEDIO DE ESCOLARIDAD DE LA POBLACIÓN HIDALGUENSE	ÍNDICE	ASCENDENTE	Anual	9.80	GRADO ESCOLAR	0.00	0.00	0.00	0.00	0.00	0.00	0.00	0.00	0.00	9.80	0.00	0.00

Nivel: PROPOSITO
Resumen Narrativo: LAS Y LOS ESTUDIANTES DEL SISTEMA EDUCATIVO ESTATAL CONCLUYEN SU TRAYECTORIA ESCOLAR EN EL ESTADO DE HIDALGO.
Medios de Verificación: INFORME ANUAL DE EFICIENCIA EDUCATIVA EN HIDALGO, GENERADO Y UBICADO EN EL INSTITUTO HIDALGUENSE DE EDUCACIÓN.
Supuestos: ALUMNOS Y ALUMNAS ACUDEN PERIÓDICAMENTE A LOS CENTROS ESCOLARES.

Datos del Indicador						Resultados Trimestrales del Indicador											
						Trimestre 1			Trimestre 2			Trimestre 3			Trimestre 4		
Nombre del Indicador	Método de Cálculo	Sentido del Indicador	Periodo de Cumplimiento del Indicador	Meta	Unidad de Medida	Programado	Alcanzado	Semaforo	Programado	Alcanzado	Semaforo	Programado	Alcanzado	Semaforo	Programado	Alcanzado	Semaforo
PORCENTAJE DE EFICIENCIA EN EL SISTEMA EDUCATIVO ESCOLARIZADO	PORCENTAJE	ASCENDENTE	Anual	20,958.00	ESTUDIANTE	0.00	0.00	0.00	0.00	0.00	0.00	0.00	0.00	0.00	20,958.00	0.00	0.00

Nivel: COMPONENTE
Resumen Narrativo: ACCIONES DE MEJORA EN LA UNIVERSIDAD TECNOLÓGICA DE TULA-TEPEJI REALIZADAS
Medios de Verificación: REPORTE DEL SISTEMA DE GESTIÓN EDUCATIVA, GENERADO UBICADO EN EL DEPARTAMENTO DE SERVICIOS ESCOLARES DE LA UNIVERSIDAD TECNOLÓGICA DE TULA-TEPEJI.
Supuestos: LOS USUARIOS UTILIZAN Y MANTIENEN EN BUENAS CONDICIONES EL EQUIPO

Datos del Indicador						Resultados Trimestrales del Indicador											
						Trimestre 1			Trimestre 2			Trimestre 3			Trimestre 4		
Nombre del Indicador	Método de Cálculo	Sentido del Indicador	Periodo de Cumplimiento del Indicador	Meta	Unidad de Medida	Programado	Alcanzado	Semaforo	Programado	Alcanzado	Semaforo	Programado	Alcanzado	Semaforo	Programado	Alcanzado	Semaforo
PORCENTAJE DE ESTUDIANTES BENEFICIADOS CON ACCIONES DE MEJORA	PORCENTAJE	ASCENDENTE	Anual	5,145.00	ESTUDIANTE	0.00	0.00	0.00	0.00	0.00	0.00	0.00	0.00	0.00	5,145.00	0.00	0.00



Subsecretaría de Programación
Unidad Técnica de Evaluación del Desempeño



Reporte de la Matriz de Indicadores para Resultados
Ejercicio Fiscal 2024

Unidad Responsable: Organismos Descentralizados
Unidad Presupuestal: Universidad Tecnológica de Tula–Tepeji

Programa Sectorial: Inversión
Programa Presupuestario: Inversión en el Fortalecimiento y Fomento de la Educación

Nivel: ACTIVIDAD
Resumen Narrativo: ENTREGA DE EQUIPOS TECNOLÓGICOS A LOS CENTROS DE TRABAJO DE LA UNIVERSIDAD TECNOLÓGICA DE TULA-TEPEJI
Medios de Verificación: INFORME TRIMESTRAL DE EQUIPOS ENTREGADOS, GENERADO Y UBICADO EN EL DEPARTAMENTO DE RECURSOS MATERIALES, DIRECCIÓN DE ADMINISTRACIÓN Y FINANZAS EN LA UNIVERSIDAD TECNOLÓGICA DE TULA-TEPEJI.
Supuestos: LA UNIVERSIDAD CUENTA CON LAS CONDICIONES DE INFRAESTRUCTURA Y CONECTIVIDAD

Datos del Indicador						Resultados Trimestrales del Indicador											
						Trimestre 1			Trimestre 2			Trimestre 3			Trimestre 4		
Nombre del Indicador	Método de Cálculo	Sentido del Indicador	Periodo de Cumplimiento del Indicador	Meta	Unidad de Medida	Programado	Alcanzado	Semaforo	Programado	Alcanzado	Semaforo	Programado	Alcanzado	Semaforo	Programado	Alcanzado	Semaforo
PORCENTAJE DE EQUIPOS TECNOLÓGICOS ENTREGADOS EN LA UNIVERSIDAD TULA TEPEJI	PORCENTAJE	ASCENDENTE	Anual	108.00	EQUIPOS	0.00	0.00	0.00	0.00	0.00	0.00	0.00	0.00	0.00	108.00	0.00	0.00

Nivel: COMPONENTE
Resumen Narrativo: ESTUDIANTES EN LOS CENTROS DE CERTIFICACIÓN DE ENSEÑANZA Y COMPETENCIA STEM TIPO B DE LA UNIVERSIDAD TECNOLÓGICA DE TULA-TEPEJI, CAPACITADOS
Medios de Verificación: INFORME TRIMESTRAL DE ESTUDIANTES CAPACITADOS, GENERADO Y UBICADO EN LA UNIVERSIDAD TECNOLÓGICA DE TULA-TEPEJI
Supuestos: LOS ESTUDIANTES SE INSCRIBEN OPORTUNAMENTE A LAS CAPACITACIONES

Datos del Indicador						Resultados Trimestrales del Indicador											
						Trimestre 1			Trimestre 2			Trimestre 3			Trimestre 4		
Nombre del Indicador	Método de Cálculo	Sentido del Indicador	Periodo de Cumplimiento del Indicador	Meta	Unidad de Medida	Programado	Alcanzado	Semaforo	Programado	Alcanzado	Semaforo	Programado	Alcanzado	Semaforo	Programado	Alcanzado	Semaforo
PORCENTAJE DE ESTUDIANTES CAPACITADOS EN LOS CENTROS DE CERTIFICACIÓN DE ENSEÑANZA Y COMPETENCIA	PORCENTAJE	ASCENDENTE	Anual	2,680.00	ESTUDIANTES	0.00	0.00	0.00	0.00	0.00	0.00	0.00	0.00	0.00	2,680.00	0.00	0.00



Subsecretaría de Programación
 Unidad Técnica de Evaluación del Desempeño



Reporte de la Matriz de Indicadores para Resultados
 Ejercicio Fiscal 2024

Unidad Responsable: Organismos Descentralizados
 Unidad Presupuestal: Universidad Tecnológica de Tula–Tepeji

Programa Sectorial: Inversión
 Programa Presupuestario: Inversión en el Fortalecimiento y Fomento de la Educación

Nivel: ACTIVIDAD
 Resumen Narrativo: EQUIPAMIENTO DE CENTROS DE CERTIFICACIÓN DE ENSEÑANZA Y COMPETENCIAS STEM TIPO B DE LA UNIVERSIDAD TECNOLÓGICA DE TULA-TEPEJI
 Medios de Verificación: INFORME TRIMESTRAL DE CENTROS DE CERTIFICACIÓN DE ENSEÑANZA Y COMPETENCIAS EQUIPADOS, GENERADO Y UBICADO EN LA UNIVERSIDAD TECNOLÓGICA DE TULA-TEPEJI
 Supuestos: EL EQUIPO CUENTA CON LAS CONDICIONES TÉCNICAS NECESARIAS PARA SU UTILIZACIÓN

Datos del Indicador						Resultados Trimestrales del Indicador											
						Trimestre 1			Trimestre 2			Trimestre 3			Trimestre 4		
Nombre del Indicador	Método de Cálculo	Sentido del Indicador	Periodo de Cumplimiento del Indicador	Meta	Unidad de Medida	Programado	Alcanzado	Semaforo	Programado	Alcanzado	Semaforo	Programado	Alcanzado	Semaforo	Programado	Alcanzado	Semaforo
PORCENTAJE DE CENTROS DE CERTIFICACIÓN DE ENSEÑANZA Y COMPETENCIAS STEM TIPO B, EQUIPADOS	PORCENTAJE	ASCENDENTE	Anual	3.00	CENTRO DE CERTIFICACIÓN	0.00	0.00	0.00	0.00	0.00	0.00	0.00	0.00	0.00	3.00	0.00	0.00



Acuses Avance de Metas



Enero - Marzo 2024

ACUSE DE REPORTE DE AVANCE DE METAS EJERCICIO FISCAL 2024



Folio: 204878

Organo Superior: Organismos Descentralizados
Unidad Presupuestal: Universidad Tecnológica de Tula–Tepeji
Programa Presupuestario 1877 - Educación Superior
Nivel: COMPONENTE
Resumen Narrativo: 1. ESTUDIANTADO DEL NIVEL SUPERIOR DE EDUCACIÓN EN INSTITUCIONES PÚBLICAS FORMADO
Nombre del indicador: PORCENTAJE DE RETENCIÓN ESCOLAR
Periodo de cumplimiento: Anual
Periodo de Verificación: Trimestral
Metodo de Cálculo: PORCENTAJE
Sentido del Indicador: ASCENDENTE
Fórmula: $PRE = (NEC/MIA) * 100$
Variables:


NOMBRE	UNIDAD DE MEDIDA	DESCRIPCIÓN	VALOR
NEC	ESTUDIANTE	NÚMERO DE ESTUDIANTES QUE CONCLUYERON EL PERIODO REPORTADO (MATRÍCULA INICIAL ATENDIDA-BAJAS TEMPORALES Y DEFINITIVAS)	5145.00
MIA	ESTUDIANTE	MATRÍCULA INICIAL ATENDIDA	5145.00

Resultado de las Variables: 100

Metas Programadas

Meta Programada: 5145.00
 Meta Modificada: 5145.00

No Periodo	META PROGRAMADA			META MODIFICADA			META ALCANZADA			Semaforo
	Numerador	Denominador	Resultado	Numerador	Denominador	Resultado	Numerador	Denominador	Resultado	
1	0.00	5,145.00	0.00	0.00	5,145.00	0.00		5,145.00	0.00	
2	0.00	5,145.00	0.00	0.00	5,145.00	0.00		5,145.00	0.00	
3	5,145.00	5,145.00	100.00	5,145.00	5,145.00	100.00		5,145.00		
4	0.00	5,145.00	0.00	0.00	5,145.00	0.00		5,145.00	0.00	



ACUSE DE REPORTE DE AVANCE DE METAS EJERCICIO FISCAL 2024


COMENTARIOS			
Periodo	Justificación modificación de metas	Observaciones	Medio de Verificación
1			1 Estudiantado Formado (ene-mar)
2			
3			
4			

	Rojo		Amarillo		Verde	
Rango de Semáforo	0,00	65,00	65,10	85,00	85,10	120,00
	150,01	999.999,00	120,01	150,00		

Fecha: 01/01/1900

Hora: 12:00:00 a.m.

"LA INFORMACIÓN REPORTADA ES RESPONSABILIDAD DEL EJECUTOR DEL PROGRAMA"



ACUSE DE REPORTE DE AVANCE DE METAS EJERCICIO FISCAL 2024



Folio: 200505


Organo Superior: Organismos Descentralizados
Unidad Presupuestal: Universidad Tecnológica de Tula–Tepeji
Programa Presupuestario 1877 - Educación Superior
Nivel: ACTIVIDAD
Resumen Narrativo: 1.1 SEGUIMIENTO AL PROCESO DE SERVICIO SOCIAL, RESIDENCIAS O ESTADÍAS PROFESIONALES E INTERNADO DE PREGRADO DEL ESTUDIANTADO
Nombre del indicador: PORCENTAJE DE ESTUDIANTES QUE CONCLUYEN SU SERVICIO SOCIAL, RESIDENCIA, ESTADÍA E INTERNADO DE PREGRADO CONFORME AL TIEMPO REGLAMENTADO
Periodo de cumplimiento: REGlamentado
Periodo de Verificación: Trimestral
Metodo de Cálculo: PORCENTAJE
Sentido del Indicador: ASCENDENTE
Fórmula: $PECSSREP = (NECPSSREPIPTR / NEPIPSSREPIP) * 100$
Variables:

NOMBRE	UNIDAD DE MEDIDA	DESCRIPCIÓN	VALOR
NECPSSREPIPTR	ESTUDIANTE	NÚMERO DE ESTUDIANTES QUE CONCLUYEN SU PROCESO DE SERVICIO SOCIAL, RESIDENCIA, ESTADÍAS PROFESIONALES E INTERNADO DE PREGRADO CONFORME AL TIEMPO REGLAMENTADO	2030.00
NEPIPSSREPIP	ESTUDIANTE	NÚMERO DE ESTUDIANTES PROGRAMADOS QUE INICIARON SU PROCESO DE SERVICIO SOCIAL, RESIDENCIA, ESTADÍAS PROFESIONALES E INTERNADO DE PREGRADO	2030.00

Resultado de las Variables: 100

Metas Programadas

Meta Programada: 2030.00
 Meta Modificada: 2030.00



ACUSE DE REPORTE DE AVANCE DE METAS EJERCICIO FISCAL 2024

No Periodo	META PROGRAMADA			META MODIFICADA			META ALCANZADA			Semaforo
	Numerador	Denominador	Resultado	Numerador	Denominador	Resultado	Numerador	Denominador	Resultado	
1	0.00	2,030.00	0.00	0.00	2,030.00	0.00		2,030.00	0.00	
2	830.00	2,030.00	40.89	830.00	2,030.00	40.89		2,030.00		
3	1,200.00	2,030.00	59.11	1,200.00	2,030.00	59.11		2,030.00		
4	0.00	2,030.00	0.00	0.00	2,030.00	0.00		2,030.00	0.00	


COMENTARIOS			
Periodo	Justificación modificación de metas	Observaciones	Medio de Verificación
1			1.1 Estadías (ene-mar-2024)
2			
3			
4			

	Rojo		Amarillo		Verde	
Rango de Semáforo	0,00	65,00	65,10	85,00	85,10	120,00
	150,01	999.999,00	120,01	150,00		

Fecha: 01/01/1900

Hora: 12:00:00 a.m.

"LA INFORMACIÓN REPORTADA ES RESPONSABILIDAD DEL EJECUTOR DEL PROGRAMA"



ACUSE DE REPORTE DE AVANCE DE METAS EJERCICIO FISCAL 2024



Folio: 200573

Organo Superior: Organismos Descentralizados
Unidad Presupuestal: Universidad Tecnológica de Tula–Tepeji
Programa Presupuestario 1877 - Educación Superior
Nivel: ACTIVIDAD
Resumen Narrativo: 1.2 ELABORACIÓN DE ANÁLISIS SITUACIONALES DE TRABAJO A LOS PROGRAMAS DE ESTUDIO DE EDUCACIÓN SUPERIOR
Nombre del indicador: PORCENTAJE DE ANÁLISIS SITUACIONALES DE TRABAJO REALIZADOS A LOS PROGRAMAS EDUCATIVOS
Periodo de cumplimiento: Anual
Periodo de Verificación: Trimestral
Metodo de Cálculo: PORCENTAJE
Sentido del Indicador: ASCENDENTE
Fórmula: $PASTRPE = (NASTR/NASTP) * 100$
Variables:

NOMBRE	UNIDAD DE MEDIDA	DESCRIPCIÓN	VALOR
NASTR	ANÁLISIS	NÚMERO DE ANÁLISIS SITUACIONALES DE TRABAJO REALIZADOS	6.00
NASTP	ANÁLISIS	NÚMERO DE ANÁLISIS SITUACIONALES DE TRABAJO PROGRAMADOS	6.00

Resultado de las Variables: 100

Metas Programadas

Meta Programada: 6.00
 Meta Modificada: 6.00

No Periodo	META PROGRAMADA			META MODIFICADA			META ALCANZADA			Semaforo
	Numerador	Denominador	Resultado	Numerador	Denominador	Resultado	Numerador	Denominador	Resultado	
1	0.00	6.00	0.00	0.00	6.00	0.00		6.00	0.00	
2	2.00	6.00	33.33	2.00	6.00	33.33		6.00		
3	2.00	6.00	33.33	2.00	6.00	33.33		6.00		
4	2.00	6.00	33.33	2.00	6.00	33.33		6.00		



ACUSE DE REPORTE DE AVANCE DE METAS EJERCICIO FISCAL 2024



COMENTARIOS			
Periodo	Justificación modificación de metas	Observaciones	Medio de Verificación
1			1.2 AST (ene-mar-2024)
2			
3			
4			

	Rojo		Amarillo		Verde	
Rango de Semáforo	0,00	65,00	65,10	85,00	85,10	120,00
	150,01	999.999,00	120,01	150,00		

Fecha: 01/01/1900

Hora: 12:00:00 a.m.

"LA INFORMACIÓN REPORTADA ES RESPONSABILIDAD DEL EJECUTOR DEL PROGRAMA"



ACUSE DE REPORTE DE AVANCE DE METAS EJERCICIO FISCAL 2024



Folio: 200598

Organo Superior: Organismos Descentralizados
Unidad Presupuestal: Universidad Tecnológica de Tula–Tepeji
Programa Presupuestario 1877 - Educación Superior
Nivel: ACTIVIDAD
Resumen Narrativo: 1.3 EVALUACIÓN ACADÉMICA AL ESTUDIANTADO DE EDUCACIÓN SUPERIOR

Nombre del indicador: PROMEDIO DE APROVECHAMIENTO ACADÉMICO

Periodo de cumplimiento: Trimestral

Periodo de Verificación: Trimestral

Metodo de Cálculo: PROMEDIO

Sentido del Indicador: ASCENDENTE

Fórmula: PAA= (SPCFGOM/SNMGO)

Variables:





NOMBRE	UNIDAD DE MEDIDA	DESCRIPCIÓN	VALOR
SPCFGOM	CALIFICACIÓN	SUMATORIA DE LOS PROMEDIOS DE CALIFICACIONES FINALES DE LOS GRUPOS ORDINARIOS POR MATERIA	8.00
SNMGO	CALIFICACIÓN	SUMATORIA DEL NÚMERO DE MATERIAS DE LOS GRUPOS ORDINARIOS	8.00


Resultado de las Variables: 1

Metas Programadas

Meta Programada: 8.00

Meta Modificada: 8.00

No Periodo	META PROGRAMADA			META MODIFICADA			META ALCANZADA			Semaforo
	Numerador	Denominador	Resultado	Numerador	Denominador	Resultado	Numerador	Denominador	Resultado	
1	8.00	8.00	1.00	8.00	8.00	1.00	9.00	8.00	112.50	
2	8.00	8.00	1.00	8.00	8.00	1.00		8.00		
3	8.00	8.00	1.00	8.00	8.00	1.00		8.00		
4	0.00	8.00	0.00	0.00	8.00	0.00		8.00	0.00	




COMENTARIOS			
Periodo	Justificación modificación de metas	Observaciones	Medio de Verificación
1		Se observa un crecimiento positivo en la actividad gracias a un enfoque estratégico que facilita la toma oportuna de medidas correctivas, conduciendo al logro de metas satisfactorias.	1.3 Eval Académica (ene-mar-2024)
2			
3			
4			

	Rojo		Amarillo		Verde	
Rango de Semáforo	0,00	65,00	65,10	85,00	85,10	120,00
	150,01	999.999,00	120,01	150,00		

Fecha: 02/04/2024

Hora: 9:54:40 a.m.

"LA INFORMACIÓN REPORTADA ES RESPONSABILIDAD DEL EJECUTOR DEL PROGRAMA"



ACUSE DE REPORTE DE AVANCE DE METAS EJERCICIO FISCAL 2024

Folio: 200620

Organo Superior: Organismos Descentralizados
Unidad Presupuestal: Universidad Tecnológica de Tula–Tepeji
Programa Presupuestario 1877 - Educación Superior
Nivel: ACTIVIDAD
Resumen Narrativo: 1.4 IMPARTICIÓN DE ACTIVIDADES EXTRACURRICULARES EN EDUCACIÓN SUPERIOR
Nombre del indicador: PORCENTAJE DE ESTUDIANTES BENEFICIADOS CON LA IMPARTICIÓN DE ACTIVIDADES EXTRACURRICULARES
Periodo de cumplimiento: Anual
Periodo de Verificación: Trimestral
Metodo de Cálculo: PORCENTAJE
Sentido del Indicador: ASCENDENTE
Fórmula: $PEBIAE=(EBAE/E1CF)*100$
Variables:

NOMBRE	UNIDAD DE MEDIDA	DESCRIPCIÓN	VALOR
EBAE	ESTUDIANTE	ESTUDIANTES BENEFICIADOS CON ACTIVIDADES EXTRACURRICULARES	15050.00
E1CF	ESTUDIANTE	ESTUDIANTES DE PRIMER CICLO DE FORMACIÓN	15050.00

Resultado de las Variables: 100

Metas Programadas

Meta Programada: 15050.00
 Meta Modificada: 15050.00

No Período	META PROGRAMADA			META MODIFICADA			META ALCANZADA			Semáforo
	Numerador	Denominador	Resultado	Numerador	Denominador	Resultado	Numerador	Denominador	Resultado	
1	2,600.00	15,050.00	17.28	2,600.00	15,050.00	17.28	2,665.00	15,050.00	102.50	●
2	3,050.00	15,050.00	20.27	3,050.00	15,050.00	20.27		15,050.00		●
3	5,700.00	15,050.00	37.87	5,700.00	15,050.00	37.87		15,050.00		●
4	3,700.00	15,050.00	24.58	3,700.00	15,050.00	24.58		15,050.00		●




COMENTARIOS			
Periodo	Justificación modificación de metas	Observaciones	Medio de Verificación
1		Se observa un crecimiento positivo en la actividad gracias a un enfoque estratégico que facilita la toma oportuna de medidas correctivas, conduciendo al logro de metas satisfactorias.	1.4 Act Extracurriculares (ene-ma
2			
3			
4			

	Rojo		Amarillo		Verde	
Rango de Semáforo	0,00	65,00	65,10	85,00	85,10	120,00
	150,01	999.999,00	120,01	150,00		

Fecha: 02/04/2024

Hora: 9:57:37 a.m.

"LA INFORMACIÓN REPORTADA ES RESPONSABILIDAD DEL EJECUTOR DEL PROGRAMA"



ACUSE DE REPORTE DE AVANCE DE METAS EJERCICIO FISCAL 2024

Folio: 200631

Organo Superior: Organismos Descentralizados
Unidad Presupuestal: Universidad Tecnológica de Tula–Tepeji
Programa Presupuestario 1877 - Educación Superior
Nivel: ACTIVIDAD
Resumen Narrativo: 1.5 ATENCIÓN COMPENSATORIA A ESTUDIANTES DE EDUCACIÓN SUPERIOR

Nombre del indicador: PORCENTAJE DE ESTUDIANTES CON ATENCIÓN COMPENSATORIA (ASESORÍA, TUTORÍA, PSICOLOGÍA Y EQUIDAD DE GÉNERO)

Periodo de cumplimiento: Anual

Periodo de Verificación: Trimestral

Metodo de Cálculo: PORCENTAJE

Sentido del Indicador: ASCENDENTE

Fórmula: PEAC= (EAC/TEM)*100

Variables:

NOMBRE	UNIDAD DE MEDIDA	DESCRIPCIÓN	VALOR
EAC	ESTUDIANTE	ESTUDIANTES CON ATENCIÓN COMPENSATORIA	16785.00
TEM	ESTUDIANTE	TOTAL DE ESTUDIANTES MATRICULADOS	16785.00


Resultado de las Variables: 100

Metas Programadas

Meta Programada: 16785.00

Meta Modificada: 16785.00

No Periodo	META PROGRAMADA			META MODIFICADA			META ALCANZADA			Semaforo
	Numerador	Denominador	Resultado	Numerador	Denominador	Resultado	Numerador	Denominador	Resultado	
1	715.00	16,785.00	4.26	715.00	16,785.00	4.26	724.00	16,785.00	101.26	
2	5,460.00	16,785.00	32.53	5,460.00	16,785.00	32.53		16,785.00		
3	4,420.00	16,785.00	26.33	4,420.00	16,785.00	26.33		16,785.00		
4	6,190.00	16,785.00	36.88	6,190.00	16,785.00	36.88		16,785.00		



ACUSE DE REPORTE DE AVANCE DE METAS EJERCICIO FISCAL 2024


COMENTARIOS			
Periodo	Justificación modificación de metas	Observaciones	Medio de Verificación
1		Se observa un crecimiento positivo en la actividad gracias a un enfoque estratégico que facilita la toma oportuna de medidas correctivas, conduciendo al logro de metas satisfactorias.	1.5 Atención Compensatoria (ene
2			
3			
4			

	Rojo		Amarillo		Verde	
Rango de Semáforo	0,00	65,00	65,10	85,00	85,10	120,00
	150,01	999.999,00	120,01	150,00		

Fecha: 02/04/2024

Hora: 10:00:13 a.m.

"LA INFORMACIÓN REPORTADA ES RESPONSABILIDAD DEL EJECUTOR DEL PROGRAMA"



ACUSE DE REPORTE DE AVANCE DE METAS EJERCICIO FISCAL 2024

Folio: 204885

Organo Superior: Organismos Descentralizados
Unidad Presupuestal: Universidad Tecnológica de Tula–Tepeji
Programa Presupuestario 1877 - Educación Superior
Nivel: ACTIVIDAD
Resumen Narrativo: 1.6 FORTALECIMIENTO A LAS FIGURAS EDUCATIVAS DE EDUCACIÓN SUPERIOR

Nombre del indicador: PORCENTAJE DE FIGURAS EDUCATIVAS FORTALECIDAS

Periodo de cumplimiento: Anual

Periodo de Verificación: Trimestral

Metodo de Cálculo: PORCENTAJE

Sentido del Indicador: ASCENDENTE

Fórmula: $PFEF = (FEF/FEFP) * 100$

Variables:

NOMBRE	UNIDAD DE MEDIDA	DESCRIPCIÓN	VALOR
FEF	FIGURA EDUCATIVA	FIGURAS EDUCATIVAS FORTALECIDAS	437.00
FEFP	FIGURA EDUCATIVA	FIGURAS EDUCATIVAS PROGRAMADAS A FORTALECER	437.00


Resultado de las Variables: 100

Metas Programadas

Meta Programada: 437.00

Meta Modificada: 437.00

No Periodo	META PROGRAMADA			META MODIFICADA			META ALCANZADA			Semaforo
	Numerador	Denominador	Resultado	Numerador	Denominador	Resultado	Numerador	Denominador	Resultado	
1	27.00	437.00	6.18	27.00	437.00	6.18	27.00	105.00	100.00	●
2	138.00	437.00	31.58	138.00	437.00	31.58		105.00		●
3	138.00	437.00	31.58	138.00	437.00	31.58		105.00		●
4	134.00	437.00	30.66	134.00	437.00	30.66		105.00		●



ACUSE DE REPORTE DE AVANCE DE METAS EJERCICIO FISCAL 2024


COMENTARIOS			
Periodo	Justificación modificación de metas	Observaciones	Medio de Verificación
1		En este trimestre se dio cumplimiento a la meta proyectada.	1.6 Figuras Educativas (ene-mar-
2			
3			
4			

	Rojo		Amarillo		Verde	
Rango de Semáforo	0,00	65,00	65,10	85,00	85,10	120,00
	150,01	999.999,00	120,01	150,00		

Fecha: 02/04/2024

Hora: 10:02:35 a.m.

"LA INFORMACIÓN REPORTADA ES RESPONSABILIDAD DEL EJECUTOR DEL PROGRAMA"



ACUSE DE REPORTE DE AVANCE DE METAS EJERCICIO FISCAL 2024

Folio: 204889

Organo Superior: Organismos Descentralizados
Unidad Presupuestal: Universidad Tecnológica de Tula–Tepeji
Programa Presupuestario 1877 - Educación Superior
Nivel: ACTIVIDAD
Resumen Narrativo: 1.7 OTORGAMIENTO DE BECAS INSTITUCIONALES A ESTUDIANTES DE EDUCACIÓN SUPERIOR
Nombre del indicador: PORCENTAJE DE ESTUDIANTES CON BECAS INSTITUCIONALES OTORGADAS
Periodo de cumplimiento: Anual
Periodo de Verificación: Trimestral
Metodo de Cálculo: PORCENTAJE
Sentido del Indicador: ASCENDENTE
Fórmula: $PEB = (EB/TEB) * 100$
Variables:


NOMBRE	UNIDAD DE MEDIDA	DESCRIPCIÓN	VALOR
EB	ESTUDIANTE	ESTUDIANTES BECADOS	105.00
TEB	ESTUDIANTE	TOTAL DE ESTUDIANTES A BECAR	105.00

Resultado de las Variables: 100

Metas Programadas

Meta Programada: 105.00
 Meta Modificada: 105.00

No Período	META PROGRAMADA			META MODIFICADA			META ALCANZADA			Semaforo
	Numerador	Denominador	Resultado	Numerador	Denominador	Resultado	Numerador	Denominador	Resultado	
1	35.00	105.00	33.33	35.00	105.00	33.33	35.00	330.00	100.00	
2	35.00	105.00	33.33	35.00	105.00	33.33		330.00		
3	35.00	105.00	33.33	35.00	105.00	33.33		330.00		
4	0.00	105.00	0.00	0.00	105.00	0.00		330.00	0.00	



ACUSE DE REPORTE DE AVANCE DE METAS EJERCICIO FISCAL 2024


COMENTARIOS			
Periodo	Justificación modificación de metas	Observaciones	Medio de Verificación
1		En este trimestre se dio cumplimiento a la meta proyectada.	1.7 Becas (ene-mar-2024)
2			
3			
4			

	Rojo		Amarillo		Verde	
Rango de Semáforo	0,00	65,00	65,10	85,00	85,10	120,00
	150,01	999.999,00	120,01	150,00		

Fecha: 02/04/2024

Hora: 10:05:35 a.m.

"LA INFORMACIÓN REPORTADA ES RESPONSABILIDAD DEL EJECUTOR DEL PROGRAMA"



ACUSE DE REPORTE DE AVANCE DE METAS EJERCICIO FISCAL 2024



Folio: 201087

Organo Superior: Organismos Descentralizados
Unidad Presupuestal: Universidad Tecnológica de Tula–Tepeji
Programa Presupuestario 1877 - Educación Superior
Nivel: ACTIVIDAD
Resumen Narrativo: 1.8 DISTRIBUCIÓN DE MATERIAL DIDÁCTICO

Nombre del indicador: PORCENTAJE DE MATERIAL DIDÁCTICO DISTRIBUIDO A DOCENTES

Periodo de cumplimiento: Anual

Periodo de Verificación: Trimestral

Metodo de Cálculo: PORCENTAJE

Sentido del Indicador: ASCENDENTE

Fórmula: $PMDDD=(MDD/MDPD)*100$

Variables:

NOMBRE	UNIDAD DE MEDIDA	DESCRIPCIÓN	VALOR
MDD	MATERIAL DIDÁCTICO	MATERIAL DIDÁCTICO DISTRIBUIDO	1.00
MDPD	MATERIAL DIDÁCTICO	MATERIAL DIDÁCTICO PROGRAMADO PARA DISTRIBUIR	1.00


Resultado de las Variables: 100

Metas Programadas

Meta Programada: 2.00

Meta Modificada: 1.00

No Periodo	META PROGRAMADA			META MODIFICADA			META ALCANZADA			Semaforo
	Numerador	Denominador	Resultado	Numerador	Denominador	Resultado	Numerador	Denominador	Resultado	
1	1.00	2.00	50.00	1.00	1.00	100.00	1.00	1.00	100.00	●
2	0.00	2.00	0.00	0.00	1.00	0.00		1.00	0.00	●
3	0.00	2.00	0.00	0.00	1.00	0.00		1.00	0.00	●
4	1.00	2.00	50.00	0.00	1.00	0.00		1.00	0.00	●



ACUSE DE REPORTE DE AVANCE DE METAS EJERCICIO FISCAL 2024


COMENTARIOS			
Periodo	Justificación modificación de metas	Observaciones	Medio de Verificación
1		En este trimestre se dio cumplimiento a la meta proyectada.	1.8 Material Didáctico (ene-mar-2
2			
3			
4	La meta ha sido ajustada con el fin de optimizar la adquisición de libros y garantizar a la comunidad universitaria acceso a material actualizado desde el comienzo del año.		

	Rojo		Amarillo		Verde	
Rango de Semáforo	0,00	65,00	65,10	85,00	85,10	120,00
	150,01	999.999,00	120,01	150,00		

Fecha: 02/04/2024

Hora: 10:08:10 a.m.

"LA INFORMACIÓN REPORTADA ES RESPONSABILIDAD DEL EJECUTOR DEL PROGRAMA"



ACUSE DE REPORTE DE AVANCE DE METAS EJERCICIO FISCAL 2024



Folio: 201103


Organo Superior: Organismos Descentralizados
Unidad Presupuestal: Universidad Tecnológica de Tula–Tepeji
Programa Presupuestario 1877 - Educación Superior
Nivel: COMPONENTE
Resumen Narrativo: 2. SERVICIOS DE EXTENSIÓN Y VINCULACIÓN DE EDUCACIÓN SUPERIOR OTORGADOS
Nombre del indicador: PORCENTAJE DE SATISFACCIÓN DE LOS BENEFICIARIOS CON SERVICIOS DE EXTENSIÓN Y VINCULACIÓN OTORGADOS
Periodo de cumplimiento: Anual
Periodo de Verificación: Trimestral
Metodo de Cálculo: PORCENTAJE
Sentido del Indicador: ASCENDENTE
Fórmula: $PBSEYVO = (NBSSEYVO / NBASEYV) * 100$
Variables:

NOMBRE	UNIDAD DE MEDIDA	DESCRIPCIÓN	VALOR
NBSSEYVO	BENEFICIARIO	NÚMERO DE BENEFICIARIOS SATISFECHOS CON SERVICIOS DE EXTENSIÓN Y VINCULACIÓN OTORGADO	5029.00
NBASEYV	BENEFICIARIO	NÚMERO DE BENEFICIARIOS ATENDIDOS CON SERVICIOS DE EXTENSIÓN Y VINCULACIÓN	5029.00

Resultado de las Variables: 100

Metas Programadas

Meta Programada: 5030.00
 Meta Modificada: 5029.00



ACUSE DE REPORTE DE AVANCE DE METAS EJERCICIO FISCAL 2024

META PROGRAMADA				META MODIFICADA			META ALCANZADA			
No Periodo	Numerador	Denominador	Resultado	Numerador	Denominador	Resultado	Numerador	Denominador	Resultado	Semaforo
1	1,142.00	5,030.00	22.70	1,140.00	5,029.00	22.67	1,177.00	5,029.00	103.25	●
2	1,207.00	5,030.00	24.00	1,205.00	5,029.00	23.96		5,029.00		
3	1,285.00	5,030.00	25.55	1,288.00	5,029.00	25.61		5,029.00		
4	1,396.00	5,030.00	27.75	1,396.00	5,029.00	27.76		5,029.00		

COMENTARIOS			
Periodo	Justificación modificación de metas	Observaciones	Medio de Verificación
1	La consolidación de registros de marca en el año 2023, la gestión de al menos 8 proyectos en el proceso de incubación y el interés en certificaciones adicionales respaldan el cambio en la proyección de metas del 2024.	Se observa un crecimiento positivo en la actividad gracias a un enfoque estratégico que facilita la toma oportuna de medidas correctivas, conduciendo al logro de metas satisfactorias.	2 Servicios Extensión (ene-mar-2
2	La consolidación de registros de marca en el año 2023, la gestión de al menos 8 proyectos en el proceso de incubación y el interés en certificaciones adicionales respaldan el cambio en la proyección de metas del 2024.		
3	La consolidación de registros de marca en el año 2023, la gestión de al menos 8 proyectos en el proceso de incubación y el interés en certificaciones adicionales respaldan el cambio en la proyección de metas del 2024.		
4			

	Rojo		Amarillo		Verde
Rango de Semáforo	0,00 65,00	65,10 85,00	85,10 120,00		
	150,01 999.999,00	120,01 150,00			

Fecha: 02/04/2024

Hora: 10:27:49 a.m.

"LA INFORMACIÓN REPORTADA ES RESPONSABILIDAD DEL EJECUTOR DEL PROGRAMA"



ACUSE DE REPORTE DE AVANCE DE METAS EJERCICIO FISCAL 2024

Folio: 201111

Organo Superior: Organismos Descentralizados
Unidad Presupuestal: Universidad Tecnológica de Tula–Tepeji
Programa Presupuestario 1877 - Educación Superior
Nivel: ACTIVIDAD
Resumen Narrativo: 2.1 OTORGAMIENTO DE SERVICIOS DE EDUCACIÓN CONTINUA Y TECNOLÓGICOS DE EDUCACIÓN SUPERIOR
Nombre del indicador: PORCENTAJE DE BENEFICIARIOS CON SERVICIOS DE EDUCACIÓN CONTINUA Y TECNOLÓGICOS OTORGADOS
Periodo de cumplimiento: Anual
Periodo de Verificación: Trimestral
Metodo de Cálculo: PORCENTAJE
Sentido del Indicador: ASCENDENTE
Fórmula: $PBSECYTO = (BSECYTO/PPB) * 100$
Variables:


NOMBRE	UNIDAD DE MEDIDA	DESCRIPCIÓN	VALOR
BSECYTO	PERSONAS	BENEFICIARIOS CON SERVICIOS DE EDUCACIÓN CONTINUA Y TECNOLÓGICOS OTORGADOS	5029.00
PPB	PERSONAS	PERSONAS PROGRAMADAS A BENEFICIAR	5029.00

Resultado de las Variables: 100

Metas Programadas

Meta Programada: 5030.00
 Meta Modificada: 5029.00

No Período	META PROGRAMADA			META MODIFICADA			META ALCANZADA			Semaforo
	Numerador	Denominador	Resultado	Numerador	Denominador	Resultado	Numerador	Denominador	Resultado	
1	1,142.00	5,030.00	22.70	1,140.00	5,029.00	22.67	1,177.00	5,029.00	103.25	
2	1,207.00	5,030.00	24.00	1,205.00	5,029.00	23.96		5,029.00		
3	1,285.00	5,030.00	25.55	1,288.00	5,029.00	25.61		5,029.00		
4	1,396.00	5,030.00	27.75	1,396.00	5,029.00	27.76		5,029.00		




COMENTARIOS			
Periodo	Justificación modificación de metas	Observaciones	Medio de Verificación
1	La consolidación de registros de marca en el año 2023, la gestión de al menos 8 proyectos en el proceso de incubación y el interés en certificaciones adicionales respaldan el cambio en la proyección de metas del 2024.	Se observa un crecimiento positivo en la actividad gracias a un enfoque estratégico que facilita la toma oportuna de medidas correctivas, conduciendo al logro de metas satisfactorias.	2.1 Educación Continua (ene-ma)
2	La consolidación de registros de marca en el año 2023, la gestión de al menos 8 proyectos en el proceso de incubación y el interés en certificaciones adicionales respaldan el cambio en la proyección de metas del 2024.		
3	La consolidación de registros de marca en el año 2023, la gestión de al menos 8 proyectos en el proceso de incubación y el interés en certificaciones adicionales respaldan el cambio en la proyección de metas del 2024.		
4			

	Rojo		Amarillo		Verde	
Rango de Semáforo	0,00	65,00	65,10	85,00	85,10	120,00
	150,01	999.999,00	120,01	150,00		

Fecha: 02/04/2024

Hora: 10:41:49 a.m.

"LA INFORMACIÓN REPORTADA ES RESPONSABILIDAD DEL EJECUTOR DEL PROGRAMA"



ACUSE DE REPORTE DE AVANCE DE METAS EJERCICIO FISCAL 2024

Folio: 204893


Organo Superior: Organismos Descentralizados
Unidad Presupuestal: Universidad Tecnológica de Tula–Tepeji
Programa Presupuestario 1877 - Educación Superior
Nivel: ACTIVIDAD
Resumen Narrativo: 2.2 OTORGAMIENTO DE ORIENTACIÓN PROFESIOGRÁFICA PARA LA EDUCACIÓN SUPERIOR
Nombre del indicador: PORCENTAJE DE PERSONAS CON ORIENTACIÓN PROFESIOGRÁFICA OTORGADA
Periodo de cumplimiento: Anual
Periodo de Verificación: Trimestral
Metodo de Cálculo: PORCENTAJE
Sentido del Indicador: ASCENDENTE
Fórmula: $PPOPO=(NENIROPIES/NEEMSZI)*100$
Variables:

NOMBRE	UNIDAD DE MEDIDA	DESCRIPCIÓN	VALOR
NENIROPIES	ESTUDIANTE	NÚMERO DE ESTUDIANTES DE NUEVO INGRESO QUE RECIBIERON ORIENTACIÓN PROFESIOGRÁFICA POR PARTE DE LA INSTITUCIÓN DE EDUCACIÓN SUPERIOR	18000.00
NEEMSZI	ESTUDIANTE	NÚMERO DE EGRESADOS DE EDUCACIÓN MEDIA SUPERIOR DE LA ZONA DE INFLUENCIA	18000.00

Resultado de las Variables: 100

Metas Programadas

Meta Programada: 18000.00
 Meta Modificada: 18000.00



ACUSE DE REPORTE DE AVANCE DE METAS EJERCICIO FISCAL 2024

No Periodo	META PROGRAMADA			META MODIFICADA			META ALCANZADA			Semáforo
	Numerador	Denominador	Resultado	Numerador	Denominador	Resultado	Numerador	Denominador	Resultado	
1	6,000.00	18,000.00	33.33	6,000.00	18,000.00	33.33	6,120.00	18,000.00	102.00	●
2	3,500.00	18,000.00	19.44	3,500.00	18,000.00	19.44		18,000.00		●
3	1,000.00	18,000.00	5.56	1,000.00	18,000.00	5.56		18,000.00		●
4	7,500.00	18,000.00	41.67	7,500.00	18,000.00	41.67		18,000.00		●


COMENTARIOS			
Periodo	Justificación modificación de metas	Observaciones	Medio de Verificación
1		Se observa un crecimiento positivo en la actividad gracias a un enfoque estratégico que facilita la toma oportuna de medidas correctivas, conduciendo al logro de metas satisfactorias.	2.2 Profesiográfica (ene-mar-202
2			
3			
4			

	Rojo		Amarillo		Verde
Rango de Semáforo	0,00 65,00	65,10 85,00	85,10 120,00		
	150,01 999.999,00	120,01 150,00			

Fecha: 02/04/2024

Hora: 10:44:29 a.m.

"LA INFORMACIÓN REPORTADA ES RESPONSABILIDAD DEL EJECUTOR DEL PROGRAMA"



ACUSE DE REPORTE DE AVANCE DE METAS EJERCICIO FISCAL 2024



Folio: 204901

Organo Superior: Organismos Descentralizados
Unidad Presupuestal: Universidad Tecnológica de Tula–Tepeji
Programa Presupuestario 1877 - Educación Superior
Nivel: ACTIVIDAD
Resumen Narrativo: 2.3 FIRMA DE CONVENIOS DE COLABORACIÓN EN EDUCACIÓN SUPERIOR


Nombre del indicador: PORCENTAJE DE ESTUDIANTES DE EDUCACIÓN SUPERIOR BENEFICIADOS CON LOS CONVENIOS DE COLABORACIÓN FIRMADOS
Periodo de cumplimiento: Anual
Periodo de Verificación: Trimestral
Metodo de Cálculo: PORCENTAJE
Sentido del Indicador: ASCENDENTE
Fórmula: $PEESBCCF = (NEBCCFP / NEFIESIPMESSR) * 100$
Variables:

NOMBRE	UNIDAD DE MEDIDA	DESCRIPCIÓN	VALOR
NEFIESIPMESSR	ESTUDIANTE	NÚMERO DE ESTUDIANTES FORMADOS POR LA INSTITUCIÓN DE EDUCACIÓN SUPERIOR QUE SE ENCUENTRAN INICIANDO SUS PROCESOS DE MOVILIDAD, ESTADÍAS, SERVICIO SOCIAL Y RESIDENCIA EN EL PERIODO	169.00
NEBCCFP	ESTUDIANTE	NÚMERO DE ESTUDIANTES BENEFICIADOS CON CONVENIOS DE COLABORACIÓN FIRMADOS EN EL PERIODO	169.00

Resultado de las Variables: 100

Metas Programadas

Meta Programada: 169.00
 Meta Modificada: 169.00



ACUSE DE REPORTE DE AVANCE DE METAS EJERCICIO FISCAL 2024

No Periodo	META PROGRAMADA			META MODIFICADA			META ALCANZADA			Semáforo
	Numerador	Denominador	Resultado	Numerador	Denominador	Resultado	Numerador	Denominador	Resultado	
1	68.00	169.00	40.24	68.00	169.00	40.24	70.00	169.00	102.94	●
2	33.00	169.00	19.53	33.00	169.00	19.53		169.00		
3	38.00	169.00	22.49	38.00	169.00	22.49		169.00		
4	30.00	169.00	17.75	30.00	169.00	17.75		169.00		


COMENTARIOS			
Periodo	Justificación modificación de metas	Observaciones	Medio de Verificación
1		Se observa un crecimiento positivo en la actividad gracias a un enfoque estratégico que facilita la toma oportuna de medidas correctivas, conduciendo al logro de metas satisfactorias.	2.3 Convenios Colaboración (ene
2			
3			
4			

	Rojo		Amarillo		Verde
Rango de Semáforo	0,00 65,00	65,10 85,00	85,10 120,00		
	150,01 999.999,00	120,01 150,00			

Fecha: 02/04/2024

Hora: 10:46:43 a.m.

"LA INFORMACIÓN REPORTADA ES RESPONSABILIDAD DEL EJECUTOR DEL PROGRAMA"



ACUSE DE REPORTE DE AVANCE DE METAS EJERCICIO FISCAL 2024



Folio: 204905

Organo Superior: Organismos Descentralizados
Unidad Presupuestal: Universidad Tecnológica de Tula–Tepeji
Programa Presupuestario 1877 - Educación Superior
Nivel: ACTIVIDAD
Resumen Narrativo: 2.4 FIRMA DE CONVENIOS DE COLABORACIÓN EN MOVILIDAD ACADÉMICA EN EDUCACIÓN SUPERIOR
Nombre del indicador: PORCENTAJE DE CONVENIOS EN MOVILIDAD ACADÉMICA FIRMADOS
Periodo de cumplimiento: Anual
Periodo de Verificación: Trimestral
Metodo de Cálculo: PORCENTAJE
Sentido del Indicador: ASCENDENTE
Fórmula: $PCMAF=(CFMA/CPMA)*100$
Variables:


NOMBRE	UNIDAD DE MEDIDA	DESCRIPCIÓN	VALOR
CFMA	CONVENIO	CONVENIOS EN MOVILIDAD ACADÉMICA FIRMADOS	8.00
CPMA	CONVENIO	CONVENIOS PROGRAMADOS EN MOVILIDAD ACADÉMICA	8.00

Resultado de las Variables: 100

Metas Programadas

Meta Programada: 8.00
 Meta Modificada: 8.00

No Período	META PROGRAMADA			META MODIFICADA			META ALCANZADA			Semaforo
	Numerador	Denominador	Resultado	Numerador	Denominador	Resultado	Numerador	Denominador	Resultado	
1	1.00	8.00	12.50	1.00	8.00	12.50	1.00	169.00	100.00	
2	4.00	8.00	50.00	4.00	8.00	50.00		169.00		
3	2.00	8.00	25.00	2.00	8.00	25.00		169.00		
4	1.00	8.00	12.50	1.00	8.00	12.50		169.00		



ACUSE DE REPORTE DE AVANCE DE METAS EJERCICIO FISCAL 2024


COMENTARIOS			
Periodo	Justificación modificación de metas	Observaciones	Medio de Verificación
1		En este trimestre se dio cumplimiento a la meta proyectada	2.4 Movilidad (ene-mar-2024)
2			
3			
4			

	Rojo		Amarillo		Verde	
Rango de Semáforo	0,00	65,00	65,10	85,00	85,10	120,00
	150,01	999.999,00	120,01	150,00		

Fecha: 02/04/2024

Hora: 10:49:36 a.m.

"LA INFORMACIÓN REPORTADA ES RESPONSABILIDAD DEL EJECUTOR DEL PROGRAMA"



ACUSE DE REPORTE DE AVANCE DE METAS EJERCICIO FISCAL 2024



Folio: 204914

Organo Superior: Organismos Descentralizados
Unidad Presupuestal: Universidad Tecnológica de Tula–Tepeji
Programa Presupuestario 1877 - Educación Superior
Nivel: COMPONENTE
Resumen Narrativo: 3. INVESTIGACIÓN CIENTÍFICA, TECNOLÓGICA Y EDUCATIVA REALIZADA

Nombre del indicador: PORCENTAJE DE PROYECTOS DE INVESTIGACIÓN CIENTÍFICA, TECNOLÓGICA Y EDUCATIVA REALIZADOS

Periodo de cumplimiento: Anual

Periodo de Verificación: Trimestral

Metodo de Cálculo: PORCENTAJE

Sentido del Indicador: ASCENDENTE

Fórmula: $PPICTER=(PICTER/PICTEP)*100$

Variables:

NOMBRE	UNIDAD DE MEDIDA	DESCRIPCIÓN	VALOR
PICTER	PROYECTO	PROYECTOS DE INVESTIGACIÓN CIENTÍFICA, TECNOLÓGICA Y EDUCATIVA REALIZADOS	3.00
PICTEP	PROYECTO	PROYECTOS DE INVESTIGACIÓN CIENTÍFICA, TECNOLÓGICA Y EDUCATIVA PROGRAMADOS	3.00


Resultado de las Variables: 100

Metas Programadas

Meta Programada: 3.00

Meta Modificada: 3.00

No Periodo	META PROGRAMADA			META MODIFICADA			META ALCANZADA			Semaforo
	Numerador	Denominador	Resultado	Numerador	Denominador	Resultado	Numerador	Denominador	Resultado	
1	0.00	3.00	0.00	0.00	3.00	0.00		3.00	0.00	
2	0.00	3.00	0.00	0.00	3.00	0.00		3.00	0.00	
3	0.00	3.00	0.00	0.00	3.00	0.00		3.00	0.00	
4	3.00	3.00	100.00	3.00	3.00	100.00		3.00		



ACUSE DE REPORTE DE AVANCE DE METAS EJERCICIO FISCAL 2024


COMENTARIOS			
Periodo	Justificación modificación de metas	Observaciones	Medio de Verificación
1			3 Investigación Científica (ene-m:
2			
3			
4			

	Rojo		Amarillo		Verde	
Rango de Semáforo	0,00	65,00	65,10	85,00	85,10	120,00
	150,01	999.999,00	120,01	150,00		

Fecha: 01/01/1900

Hora: 12:00:00 a.m.

"LA INFORMACIÓN REPORTADA ES RESPONSABILIDAD DEL EJECUTOR DEL PROGRAMA"



ACUSE DE REPORTE DE AVANCE DE METAS EJERCICIO FISCAL 2024



Folio: 204918

Organo Superior: Organismos Descentralizados
Unidad Presupuestal: Universidad Tecnológica de Tula–Tepeji
Programa Presupuestario 1877 - Educación Superior
Nivel: ACTIVIDAD
Resumen Narrativo: 3.1 PRODUCCIÓN CIENTÍFICA Y TECNOLÓGICA DE EDUCACIÓN SUPERIOR


Nombre del indicador: PORCENTAJE DE ESTUDIANTES DE EDUCACIÓN SUPERIOR QUE PARTICIPAN EN PROYECTOS DE INVESTIGACIÓN CIENTÍFICA Y TECNOLÓGICA
Periodo de cumplimiento: Anual
Periodo de Verificación: Trimestral
Metodo de Cálculo: PORCENTAJE
Sentido del Indicador: ASCENDENTE
Fórmula: $PEESPICYT = (NEESPICYT / NEFIESPV) * 100$
Variables:

NOMBRE	UNIDAD DE MEDIDA	DESCRIPCIÓN	VALOR
NEESPICYT	ESTUDIANTE	NÚMERO DE ESTUDIANTES DE EDUCACIÓN SUPERIOR QUE PARTICIPAN EN PROYECTOS DE INVESTIGACIÓN CIENTÍFICA Y TECNOLÓGICA	12.00
NEFIESPV	ESTUDIANTE	NÚMERO DE ESTUDIANTES FORMADOS POR LA INSTITUCIÓN DE EDUCACIÓN SUPERIOR EN EL PERIODO ESCOLAR VIGENTE	12.00

Resultado de las Variables: 100

Metas Programadas

Meta Programada: 12.00
 Meta Modificada: 12.00



ACUSE DE REPORTE DE AVANCE DE METAS EJERCICIO FISCAL 2024

No Periodo	META PROGRAMADA			META MODIFICADA			META ALCANZADA			Semáforo
	Numerador	Denominador	Resultado	Numerador	Denominador	Resultado	Numerador	Denominador	Resultado	
1	0.00	12.00	0.00	0.00	12.00	0.00		12.00	0.00	
2	0.00	12.00	0.00	0.00	12.00	0.00		12.00	0.00	
3	0.00	12.00	0.00	0.00	12.00	0.00		12.00	0.00	
4	12.00	12.00	100.00	12.00	12.00	100.00		12.00		


COMENTARIOS			
Periodo	Justificación modificación de metas	Observaciones	Medio de Verificación
1			3.1 Producción Científica (ene-ma
2			
3			
4			

	Rojo		Amarillo		Verde	
Rango de Semáforo	0,00	65,00	65,10	85,00	85,10	120,00
	150,01	999.999,00	120,01	150,00		

Fecha: 01/01/1900

Hora: 12:00:00 a.m.

"LA INFORMACIÓN REPORTADA ES RESPONSABILIDAD DEL EJECUTOR DEL PROGRAMA"



ACUSE DE REPORTE DE AVANCE DE METAS EJERCICIO FISCAL 2024



Folio: 204922

Organo Superior: Organismos Descentralizados
Unidad Presupuestal: Universidad Tecnológica de Tula–Tepeji
Programa Presupuestario 1877 - Educación Superior
Nivel: ACTIVIDAD
Resumen Narrativo: 3.2 DESARROLLO DE PROYECTOS DE INVESTIGACIÓN EDUCATIVA EN EDUCACIÓN SUPERIOR
Nombre del indicador: PORCENTAJE DE ACCIONES IMPLEMENTADAS DERIVADAS DE LOS PROYECTOS EDUCATIVOS
Periodo de cumplimiento: Anual
Periodo de Verificación: Trimestral
Metodo de Cálculo: PORCENTAJE
Sentido del Indicador: ASCENDENTE
Fórmula: PAIES= (NAIANE/NADIE)*100
Variables:


NOMBRE	UNIDAD DE MEDIDA	DESCRIPCIÓN	VALOR
NAIANE	ACCIÓN	NÚMERO DE ACCIONES IMPLEMENTADAS PARA ATENDER LAS NECESIDADES EDUCATIVAS	7.00
NADIE	ACCIÓN	NÚMERO DE ACCIONES DETECTADAS EN LA INVESTIGACIÓN EDUCATIVA	7.00

Resultado de las Variables: 100

Metas Programadas

Meta Programada: 7.00
 Meta Modificada: 7.00

No Periodo	META PROGRAMADA			META MODIFICADA			META ALCANZADA			Semaforo
	Numerador	Denominador	Resultado	Numerador	Denominador	Resultado	Numerador	Denominador	Resultado	
1	0.00	7.00	0.00	0.00	7.00	0.00		7.00	0.00	
2	0.00	7.00	0.00	0.00	7.00	0.00		7.00	0.00	
3	0.00	7.00	0.00	0.00	7.00	0.00		7.00	0.00	
4	7.00	7.00	100.00	7.00	7.00	100.00		7.00		



ACUSE DE REPORTE DE AVANCE DE METAS EJERCICIO FISCAL 2024

COMENTARIOS			
Periodo	Justificación modificación de metas	Observaciones	Medio de Verificación
1			3.2 Desarrollo Proyectos (ene-ma
2			
3			
4			

	Rojo		Amarillo		Verde	
Rango de Semáforo	0,00	65,00	65,10	85,00	85,10	120,00
	150,01	999.999,00	120,01	150,00		

Fecha: 01/01/1900

Hora: 12:00:00 a.m.

"LA INFORMACIÓN REPORTADA ES RESPONSABILIDAD DEL EJECUTOR DEL PROGRAMA"



ACUSE DE REPORTE DE AVANCE DE METAS EJERCICIO FISCAL 2024

Folio: 204926


Organo Superior: Organismos Descentralizados
Unidad Presupuestal: Universidad Tecnológica de Tula–Tepeji
Programa Presupuestario 1877 - Educación Superior
Nivel: ACTIVIDAD
Resumen Narrativo: 3.3 INFORMACIÓN DE ACCIONES DE INVESTIGACIÓN DIRIGIDAS AL PÚBLICO EN GENERAL POR PARTE DE LA INSTITUCIÓN DE EDUCACIÓN SUPERIOR
Nombre del indicador: PORCENTAJE DE ACCIONES INFORMATIVAS DE INVESTIGACIÓN REALIZADAS
Periodo de cumplimiento: Anual
Periodo de Verificación: Trimestral
Metodo de Cálculo: PORCENTAJE
Sentido del Indicador: ASCENDENTE
Fórmula: $PAIIDPIES=(NAIIR/NAIIDPP)*100$
Variables:

NOMBRE	UNIDAD DE MEDIDA	DESCRIPCIÓN	VALOR
NAIIR	ACCIÓN	NÚMERO DE ACCIONES INFORMATIVAS DE INVESTIGACIÓN REALIZADAS	1.00
NAIIDPP	ACCIÓN	NÚMERO DE ACCIONES INFORMATIVAS DE INVESTIGACIÓN DIRIGIDAS AL PÚBLICO PROGRAMADAS	1.00

Resultado de las Variables: 100

Metas Programadas

Meta Programada: 1.00
 Meta Modificada: 1.00



ACUSE DE REPORTE DE AVANCE DE METAS EJERCICIO FISCAL 2024

META PROGRAMADA			META MODIFICADA			META ALCANZADA				
No Periodo	Numerador	Denominador	Resultado	Numerador	Denominador	Resultado	Numerador	Denominador	Resultado	Semáforo
1	0.00	1.00	0.00	0.00	1.00	0.00		1.00	0.00	
2	0.00	1.00	0.00	0.00	1.00	0.00		1.00	0.00	
3	0.00	1.00	0.00	0.00	1.00	0.00		1.00	0.00	
4	1.00	1.00	100.00	1.00	1.00	100.00		1.00		


COMENTARIOS			
Periodo	Justificación modificación de metas	Observaciones	Medio de Verificación
1			3.3 Acciones Informativas(ene-m:
2			
3			
4			

	Rojo		Amarillo		Verde	
Rango de Semáforo	0,00	65,00	65,10	85,00	85,10	120,00
	150,01	999.999,00	120,01	150,00		

Fecha: 01/01/1900

Hora: 12:00:00 a.m.

"LA INFORMACIÓN REPORTADA ES RESPONSABILIDAD DEL EJECUTOR DEL PROGRAMA"



ACUSE DE REPORTE DE AVANCE DE METAS EJERCICIO FISCAL 2024



Folio: 204930

Organo Superior: Organismos Descentralizados
Unidad Presupuestal: Universidad Tecnológica de Tula–Tepeji
Programa Presupuestario 1877 - Educación Superior
Nivel: COMPONENTE
Resumen Narrativo: 4. INSTRUMENTOS DE PLANEACIÓN ESTRATÉGICA EVALUADOS


Nombre del indicador: PORCENTAJE DE INSTRUMENTOS DE PLANEACIÓN ESTRATÉGICA EVALUADOS
Periodo de cumplimiento: Anual
Periodo de Verificación: Trimestral
Metodo de Cálculo: PORCENTAJE
Sentido del Indicador: ASCENDENTE
Fórmula: $PIPEE = (NAOA/NAODEIP) * 100$
Variables:

NOMBRE	UNIDAD DE MEDIDA	DESCRIPCIÓN	VALOR
NAOA	ÁREAS DE OPORTUNIDAD	NÚMERO DE ÁREAS DE OPORTUNIDAD ATENDIDAS	13.00
NAODEIP	ÁREAS DE OPORTUNIDAD	NÚMERO DE ÁREAS DE OPORTUNIDAD DETECTADAS EN LA EVALUACIÓN DE LOS INSTRUMENTOS DE PLANEACIÓN	13.00

Resultado de las Variables: 100

Metas Programadas

Meta Programada: 13.00
 Meta Modificada: 13.00



ACUSE DE REPORTE DE AVANCE DE METAS EJERCICIO FISCAL 2024

META PROGRAMADA			META MODIFICADA			META ALCANZADA				
No Periodo	Numerador	Denominador	Resultado	Numerador	Denominador	Resultado	Numerador	Denominador	Resultado	Semaforo
1	1.00	13.00	7.69	1.00	13.00	7.69	1.00	13.00	100.00	●
2	4.00	13.00	30.77	4.00	13.00	30.77		13.00		
3	3.00	13.00	23.08	3.00	13.00	23.08		13.00		
4	5.00	13.00	38.46	5.00	13.00	38.46		13.00		


COMENTARIOS			
Periodo	Justificación modificación de metas	Observaciones	Medio de Verificación
1		En este trimestre se dio cumplimiento a la meta proyectada.	4 Planeación (ene-mar-2024)
2			
3			
4			

	Rojo		Amarillo		Verde
Rango de Semáforo	0,00 65,00		65,10 85,00		85,10 120,00
	150,01 999.999,00		120,01 150,00		

Fecha: 02/04/2024

Hora: 11:06:01 a.m.

"LA INFORMACIÓN REPORTADA ES RESPONSABILIDAD DEL EJECUTOR DEL PROGRAMA"



ACUSE DE REPORTE DE AVANCE DE METAS EJERCICIO FISCAL 2024



Folio: 204934

Organo Superior: Organismos Descentralizados
Unidad Presupuestal: Universidad Tecnológica de Tula–Tepeji
Programa Presupuestario 1877 - Educación Superior
Nivel: ACTIVIDAD
Resumen Narrativo: 4.1 APLICACIÓN DE EVALUACIONES INSTITUCIONALES A LOS PROGRAMAS EDUCATIVOS
Nombre del indicador: PORCENTAJE DE ESTUDIANTES INSCRITOS EN PROGRAMAS EDUCATIVOS RECONOCIDOS POR SU CALIDAD
Periodo de cumplimiento: Anual
Periodo de Verificación: Trimestral
Metodo de Cálculo: PORCENTAJE
Sentido del Indicador: ASCENDENTE
Fórmula: $PEIPEC = (NEIPERC / NEFPPE) * 100$
Variabes:

NOMBRE	UNIDAD DE MEDIDA	DESCRIPCIÓN	VALOR
NEIPERC	ESTUDIANTE	NÚMERO DE ESTUDIANTES INSCRITOS EN PROGRAMAS EDUCATIVOS RECONOCIDOS POR SU CALIDAD	8776.00
NEFPPE	ESTUDIANTE	NÚMERO DE ESTUDIANTES FORMADOS EN PROGRAMAS EDUCATIVOS EVALUABLES	8776.00

Resultado de las Variables: 100

Metas Programadas

Meta Programada: 8776.00
 Meta Modificada: 8776.00



ACUSE DE REPORTE DE AVANCE DE METAS EJERCICIO FISCAL 2024

No Periodo	META PROGRAMADA			META MODIFICADA			META ALCANZADA			Semaforo
	Numerador	Denominador	Resultado	Numerador	Denominador	Resultado	Numerador	Denominador	Resultado	
1	0.00	8,776.00	0.00	0.00	8,776.00	0.00		8,776.00	0.00	
2	3,441.00	8,776.00	39.21	3,441.00	8,776.00	39.21		8,776.00		
3	110.00	8,776.00	1.25	110.00	8,776.00	1.25		8,776.00		
4	5,225.00	8,776.00	59.54	5,225.00	8,776.00	59.54		8,776.00		

COMENTARIOS			
Periodo	Justificación modificación de metas	Observaciones	Medio de Verificación
1			4.1 Eval PE (ene-mar-2024)
2			
3			
4			

	Rojo		Amarillo		Verde	
Rango de Semáforo	0,00	65,00	65,10	85,00	85,10	120,00
	150,01	999.999,00	120,01	150,00		

Fecha: 01/01/1900

Hora: 12:00:00 a.m.

"LA INFORMACIÓN REPORTADA ES RESPONSABILIDAD DEL EJECUTOR DEL PROGRAMA"



ACUSE DE REPORTE DE AVANCE DE METAS EJERCICIO FISCAL 2024

Folio: 204938

Organo Superior: Organismos Descentralizados
Unidad Presupuestal: Universidad Tecnológica de Tula–Tepeji
Programa Presupuestario 1877 - Educación Superior
Nivel: ACTIVIDAD
Resumen Narrativo: 4.2 EVALUACIÓN A DOCENTES DE EDUCACIÓN SUPERIOR

Nombre del indicador: PORCENTAJE DE PERSONAL DOCENTE QUE OBTIENE RESULTADOS APROBATORIOS EN LAS EVALUACIONES
Periodo de cumplimiento: Anual
Periodo de Verificación: Trimestral
Metodo de Cálculo: PORCENTAJE
Sentido del Indicador: ASCENDENTE
Fórmula: $PPDORAE = (NPDRA/NPDE) * 100$

Variables:


NOMBRE	UNIDAD DE MEDIDA	DESCRIPCIÓN	VALOR
NPDRA	DOCENTE	NÚMERO DE PERSONAL DOCENTE CON RESULTADOS APROBATORIOS	620.00
NPDE	DOCENTE	NÚMERO DE PERSONAL DOCENTE EVALUADO	620.00

Resultado de las Variables: 100

Metas Programadas

Meta Programada: 620.00
 Meta Modificada: 620.00

No Período	META PROGRAMADA			META MODIFICADA			META ALCANZADA			Semáforo
	Numerador	Denominador	Resultado	Numerador	Denominador	Resultado	Numerador	Denominador	Resultado	
1	0.00	620.00	0.00	0.00	620.00	0.00		620.00	0.00	
2	210.00	620.00	33.87	210.00	620.00	33.87		620.00		
3	170.00	620.00	27.42	170.00	620.00	27.42		620.00		
4	240.00	620.00	38.71	240.00	620.00	38.71		620.00		



ACUSE DE REPORTE DE AVANCE DE METAS EJERCICIO FISCAL 2024


COMENTARIOS			
Periodo	Justificación modificación de metas	Observaciones	Medio de Verificación
1			4.2 Eval Docentes (ene-mar-2024)
2			
3			
4			

	Rojo		Amarillo		Verde	
Rango de Semáforo	0,00	65,00	65,10	85,00	85,10	120,00
	150,01	999.999,00	120,01	150,00		

Fecha: 01/01/1900

Hora: 12:00:00 a.m.

"LA INFORMACIÓN REPORTADA ES RESPONSABILIDAD DEL EJECUTOR DEL PROGRAMA"



ACUSE DE REPORTE DE AVANCE DE METAS EJERCICIO FISCAL 2024



Folio: 204942

Organo Superior: Organismos Descentralizados
Unidad Presupuestal: Universidad Tecnológica de Tula–Tepeji
Programa Presupuestario 1877 - Educación Superior
Nivel: ACTIVIDAD
Resumen Narrativo: 4.3 ACTUALIZACIÓN DE MÓDULOS DE SISTEMAS DE INFORMACIÓN EN LA INSTITUCIÓN EDUCATIVA
Nombre del indicador: PORCENTAJE DE MÓDULOS DE SISTEMAS DE INFORMACIÓN ACTUALIZADOS
Periodo de cumplimiento: Anual
Periodo de Verificación: Trimestral
Metodo de Cálculo: PORCENTAJE
Sentido del Indicador: ASCENDENTE
Fórmula: $PMSII = (MSIA/MSIPA)*100$
Variables:


NOMBRE	UNIDAD DE MEDIDA	DESCRIPCIÓN	VALOR
MSIA	MÓDULO	MÓDULO DE SISTEMA DE INFORMACIÓN A ACTUALIZAR	6.00
MSIPA	MÓDULO	MÓDULO DE SISTEMA DE INFORMACIÓN PROGRAMADOS A ACTUALIZAR	6.00

Resultado de las Variables: 100

Metas Programadas

Meta Programada: 6.00
 Meta Modificada: 6.00

No Período	META PROGRAMADA			META MODIFICADA			META ALCANZADA			Semaforo
	Numerador	Denominador	Resultado	Numerador	Denominador	Resultado	Numerador	Denominador	Resultado	
1	1.00	6.00	16.67	1.00	6.00	16.67	1.00	6.00	100.00	
2	2.00	6.00	33.33	2.00	6.00	33.33		6.00		
3	1.00	6.00	16.67	1.00	6.00	16.67		6.00		
4	2.00	6.00	33.33	2.00	6.00	33.33		6.00		



ACUSE DE REPORTE DE AVANCE DE METAS EJERCICIO FISCAL 2024


COMENTARIOS			
Periodo	Justificación modificación de metas	Observaciones	Medio de Verificación
1		En este trimestre se dio cumplimiento a la meta proyectada.	4.3 Módulos Sistemas (ene-mar-2
2			
3			
4			

	Rojo		Amarillo		Verde	
Rango de Semáforo	0,00	65,00	65,10	85,00	85,10	120,00
	150,01	999.999,00	120,01	150,00		

Fecha: 02/04/2024

Hora: 11:12:44 a.m.

"LA INFORMACIÓN REPORTADA ES RESPONSABILIDAD DEL EJECUTOR DEL PROGRAMA"



ACUSE DE REPORTE DE AVANCE DE METAS EJERCICIO FISCAL 2024



Folio: 204947

Organo Superior: Organismos Descentralizados
Unidad Presupuestal: Universidad Tecnológica de Tula–Tepeji
Programa Presupuestario 1877 - Educación Superior
Nivel: COMPONENTE
Resumen Narrativo: 5. PROGRAMA DE GESTIÓN ADMINISTRATIVA DE LAS INSTITUCIONES DE EDUCACIÓN SUPERIOR EJECUTADO
Nombre del indicador: PORCENTAJE DE NECESIDADES DE LA COMUNIDAD EDUCATIVA ATENDIDAS SATISFACTORIAMENTE
Periodo de cumplimiento: Anual
Periodo de Verificación: Trimestral
Metodo de Cálculo: PORCENTAJE
Sentido del Indicador: ASCENDENTE
Fórmula: $PNCEAS = (NNCEAS/NNCED) * 100$
Variables:


NOMBRE	UNIDAD DE MEDIDA	DESCRIPCIÓN	VALOR
NNCEAS	NECESIDAD	NÚMERO DE NECESIDADES DE LA COMUNIDAD EDUCATIVA ATENDIDAS SATISFACTORIAMENTE	40.00
NNCED	NECESIDAD	NÚMERO DE NECESIDADES DE LA COMUNIDAD EDUCATIVA DETECTADAS	40.00

Resultado de las Variables: 100

Metas Programadas

Meta Programada: 40.00
 Meta Modificada: 40.00

No Periodo	META PROGRAMADA			META MODIFICADA			META ALCANZADA			Semaforo
	Numerador	Denominador	Resultado	Numerador	Denominador	Resultado	Numerador	Denominador	Resultado	
1	10.00	40.00	25.00	10.00	40.00	25.00	10.00	45.00	100.00	■
2	10.00	40.00	25.00	10.00	40.00	25.00		45.00		■
3	10.00	40.00	25.00	10.00	40.00	25.00		45.00		■
4	10.00	40.00	25.00	10.00	40.00	25.00		45.00		■



ACUSE DE REPORTE DE AVANCE DE METAS EJERCICIO FISCAL 2024


COMENTARIOS			
Periodo	Justificación modificación de metas	Observaciones	Medio de Verificación
1		En este trimestre se dio cumplimiento a la meta proyectada.	5 Gestión (ene-mar-2024)
2			
3			
4			

	Rojo		Amarillo		Verde	
Rango de Semáforo	0,00	65,00	65,10	85,00	85,10	120,00
	150,01	999.999,00	120,01	150,00		

Fecha: 02/04/2024

Hora: 1:14:49 p.m.

"LA INFORMACIÓN REPORTADA ES RESPONSABILIDAD DEL EJECUTOR DEL PROGRAMA"



ACUSE DE REPORTE DE AVANCE DE METAS EJERCICIO FISCAL 2024



Folio: 204951

Organo Superior: Organismos Descentralizados
Unidad Presupuestal: Universidad Tecnológica de Tula–Tepeji
Programa Presupuestario 1877 - Educación Superior
Nivel: ACTIVIDAD
Resumen Narrativo: 5.2 GESTIÓN DE INFRAESTRUCTURA EN EDUCACIÓN SUPERIOR

Nombre del indicador: PORCENTAJE DE CAPACIDAD INSTALADA EN LA INSTITUCIÓN DE EDUCACIÓN SUPERIOR
Periodo de cumplimiento: Anual
Periodo de Verificación: Trimestral
Metodo de Cálculo: PORCENTAJE
Sentido del Indicador: DESCENDENTE
Fórmula: $PCIIES=(MIT/CTI)*100$

Variables:


NOMBRE	UNIDAD DE MEDIDA	DESCRIPCIÓN	VALOR
MIT	ESTUDIANTE	MATRÍCULA INICIAL TOTAL	6075.00
CTI	ESTUDIANTE	CAPACIDAD TOTAL INSTALADA	6075.00

Resultado de las Variables: 100

Metas Programadas

Meta Programada: 6075.00
 Meta Modificada: 6075.00

No Período	META PROGRAMADA			META MODIFICADA			META ALCANZADA			Semaforo
	Numerador	Denominador	Resultado	Numerador	Denominador	Resultado	Numerador	Denominador	Resultado	
1	2,025.00	6,075.00	33.33	2,025.00	6,075.00	33.33	2,413.00	6,075.00	119.16	
2	2,025.00	6,075.00	33.33	2,025.00	6,075.00	33.33		6,075.00		
3	2,025.00	6,075.00	33.33	2,025.00	6,075.00	33.33		6,075.00		
4	0.00	6,075.00	0.00	0.00	6,075.00	0.00		6,075.00	0.00	



ACUSE DE REPORTE DE AVANCE DE METAS EJERCICIO FISCAL 2024


COMENTARIOS			
Periodo	Justificación modificación de metas	Observaciones	Medio de Verificación
1		Se observa un crecimiento positivo en la actividad gracias a un enfoque estratégico que facilita la toma oportuna de medidas correctivas, conduciendo al logro de metas satisfactorias.	5.2 Infraestructura (ene-mar-2024
2			
3			
4			

	Rojo		Amarillo		Verde	
Rango de Semáforo	0,00	65,00	65,10	85,00	85,10	120,00
	150,01	999.999,00	120,01	150,00		

Fecha: 02/04/2024

Hora: 11:17:00 a.m.

"LA INFORMACIÓN REPORTADA ES RESPONSABILIDAD DEL EJECUTOR DEL PROGRAMA"



ACUSE DE REPORTE DE AVANCE DE METAS EJERCICIO FISCAL 2024



Folio: 204956

Organo Superior: Organismos Descentralizados
Unidad Presupuestal: Universidad Tecnológica de Tula–Tepeji
Programa Presupuestario 1877 - Educación Superior
Nivel: ACTIVIDAD
Resumen Narrativo: 5.3 MANTENIMIENTO A LA INFRAESTRUCTURA FÍSICA EDUCATIVA DE EDUCACIÓN SUPERIOR
Nombre del indicador: PORCENTAJE DE MANTENIMIENTOS REALIZADOS A LA INFRAESTRUCTURA FÍSICA EDUCATIVA
Periodo de cumplimiento: Anual
Periodo de Verificación: Trimestral
Metodo de Cálculo: PORCENTAJE
Sentido del Indicador: ASCENDENTE
Fórmula: $PMRIFE = (MR / MP) * 100$
Variables:


NOMBRE	UNIDAD DE MEDIDA	DESCRIPCIÓN	VALOR
MR	MANTENIMIEN O	MANTENIMIENTOS REALIZADOS	24.00
MP	MANTENIMIEN O	MANTENIMIENTOS PROGRAMADOS	24.00

Resultado de las Variables: 100

Metas Programadas

Meta Programada: 24.00
 Meta Modificada: 24.00

No Periodo	META PROGRAMADA			META MODIFICADA			META ALCANZADA			Semaforo
	Numerador	Denominador	Resultado	Numerador	Denominador	Resultado	Numerador	Denominador	Resultado	
1	6.00	24.00	25.00	6.00	24.00	25.00	6.00	24.00	100.00	■
2	6.00	24.00	25.00	6.00	24.00	25.00		24.00		■
3	6.00	24.00	25.00	6.00	24.00	25.00		24.00		■
4	6.00	24.00	25.00	6.00	24.00	25.00		24.00		■



ACUSE DE REPORTE DE AVANCE DE METAS EJERCICIO FISCAL 2024


COMENTARIOS			
Periodo	Justificación modificación de metas	Observaciones	Medio de Verificación
1		En este trimestre se dio cumplimiento a la meta proyectada.	5.3 Mantenimiento (ene-mar-2024)
2			
3			
4			

	Rojo		Amarillo		Verde	
Rango de Semáforo	0,00	65,00	65,10	85,00	85,10	120,00
	150,01	999.999,00	120,01	150,00		

Fecha: 02/04/2024

Hora: 11:21:14 a.m.

"LA INFORMACIÓN REPORTADA ES RESPONSABILIDAD DEL EJECUTOR DEL PROGRAMA"



ACUSE DE REPORTE DE AVANCE DE METAS EJERCICIO FISCAL 2024



Folio: 204960

Organo Superior: Organismos Descentralizados
Unidad Presupuestal: Universidad Tecnológica de Tula–Tepeji
Programa Presupuestario 1877 - Educación Superior
Nivel: ACTIVIDAD
Resumen Narrativo: 5.4 DISTRIBUCIÓN DE MOBILIARIO Y EQUIPO EN EDUCACIÓN SUPERIOR

Nombre del indicador: PORCENTAJE DE LOTES DE MOBILIARIO Y EQUIPO DISTRIBUIDOS

Periodo de cumplimiento: Anual

Periodo de Verificación: Trimestral

Metodo de Cálculo: PORCENTAJE

Sentido del Indicador: ASCENDENTE

Fórmula: $PLMED = (LMED / LMEP) * 100$

Variables:

NOMBRE	UNIDAD DE MEDIDA	DESCRIPCIÓN	VALOR
LMED	LOTE	LOTE DE MOBILIARIO Y EQUIPO DISTRIBUIDO	4.00
LMEP	LOTE	LOTE DE MOBILIARIO Y EQUIPO PROGRAMADO	4.00


Resultado de las Variables: 100

Metas Programadas

Meta Programada: 4.00

Meta Modificada: 4.00

No Período	META PROGRAMADA			META MODIFICADA			META ALCANZADA			Semáforo
	Numerador	Denominador	Resultado	Numerador	Denominador	Resultado	Numerador	Denominador	Resultado	
1	0.00	4.00	0.00	0.00	4.00	0.00		4.00	0.00	
2	0.00	4.00	0.00	0.00	4.00	0.00		4.00	0.00	
3	0.00	4.00	0.00	0.00	4.00	0.00		4.00	0.00	
4	4.00	4.00	100.00	4.00	4.00	100.00		4.00		



ACUSE DE REPORTE DE AVANCE DE METAS EJERCICIO FISCAL 2024


COMENTARIOS			
Periodo	Justificación modificación de metas	Observaciones	Medio de Verificación
1			5.4 Mobiliario (ene-mar-2024)
2			
3			
4			

	Rojo		Amarillo		Verde	
Rango de Semáforo	0,00	65,00	65,10	85,00	85,10	120,00
	150,01	999.999,00	120,01	150,00		

Fecha: 01/01/1900

Hora: 12:00:00 a.m.

"LA INFORMACIÓN REPORTADA ES RESPONSABILIDAD DEL EJECUTOR DEL PROGRAMA"



ACUSE DE REPORTE DE AVANCE DE METAS EJERCICIO FISCAL 2024

Folio: 204964

Organo Superior: Organismos Descentralizados
Unidad Presupuestal: Universidad Tecnológica de Tula–Tepeji
Programa Presupuestario 1877 - Educación Superior
Nivel: ACTIVIDAD
Resumen Narrativo: 5.5 ADMINISTRACIÓN DE RECAUDACIÓN DE INGRESOS PROPIOS

Nombre del indicador: PORCENTAJE DE CUMPLIMIENTO EN LA RECAUDACIÓN DE INGRESOS PROPIOS

Periodo de cumplimiento: Anual

Periodo de Verificación: Trimestral

Metodo de Cálculo: PORCENTAJE

Sentido del Indicador: ASCENDENTE

Fórmula: $PCRIP=(IPCP/IPEP)*100$

Variables:

NOMBRE	UNIDAD DE MEDIDA	DESCRIPCIÓN	VALOR
IPCP	PESOS	INGRESOS PROPIOS CAPTADOS EN EL PERIODO	35226011.00
IPEP	PESOS	INGRESOS PROPIOS ESTIMADOS EN EL PERIODO	35226011.00

Resultado de las Variables: 100

Metas Programadas

Meta Programada: 12.00


Meta Modificada: 35226011.00

No Período	META PROGRAMADA			META MODIFICADA			META ALCANZADA			Semáforo
	Numerador	Denominador	Resultado	Numerador	Denominador	Resultado	Numerador	Denominador	Resultado	
1	3.00	12.00	25.00	10,378,244.00	35,226,011.00	29.46	9,763,549.52	35,226,011.00	94.08	●
2	3.00	12.00	25.00	11,099,768.00	35,226,011.00	31.51		35,226,011.00		●
3	3.00	12.00	25.00	12,028,073.00	35,226,011.00	34.15		35,226,011.00		●
4	3.00	12.00	25.00	1,719,926.00	35,226,011.00	4.88		35,226,011.00		●



COMENTARIOS			
Periodo	Justificación modificación de metas	Observaciones	Medio de Verificación
1	La modificación de meta se basa en la necesidad de fiscalizar más rigurosamente la recaudación de Ingresos propios, vital para las decisiones estratégicas. Adoptar pesos como unidad de medida refleja nuestro compromiso con la transparencia y la eficiencia financiera.	La desviación se atribuye a condiciones económicas inesperadas y desafíos internos, pero la institución persiste en implementar mejoras y estrategias para fortalecer la recaudación de IP en los siguientes trimestres.	5.5 Ingresos Propios (ene-mar-2024)
2	La modificación de meta se basa en la necesidad de fiscalizar más rigurosamente la recaudación de Ingresos propios, vital para las decisiones estratégicas. Adoptar pesos como unidad de medida refleja nuestro compromiso con la transparencia y la eficiencia financiera.		
3	La modificación de meta se basa en la necesidad de fiscalizar más rigurosamente la recaudación de Ingresos propios, vital para las decisiones estratégicas. Adoptar pesos como unidad de medida refleja nuestro compromiso con la transparencia y la eficiencia financiera.		
4	La modificación de meta se basa en la necesidad de fiscalizar más rigurosamente la recaudación de Ingresos propios, vital para las decisiones estratégicas. Adoptar pesos como unidad de medida refleja nuestro compromiso con la transparencia y la eficiencia financiera.		

	Rojo		Amarillo		Verde	
Rango de Semáforo	0,00	65,00	65,10	85,00	85,10	120,00
	150,01	999.999,00	120,01	150,00		



Unidad Técnica de Evaluación del Desempeño

**ACUSE DE REPORTE DE AVANCE DE
METAS EJERCICIO FISCAL 2024**



Fecha: 02/04/2024

Hora: 2:10:32 p.m.

"LA INFORMACIÓN REPORTADA ES RESPONSABILIDAD DEL EJECUTOR DEL PROGRAMA"



Fecha y hora de impresión: 02/04/2024 2:09:03 p.m.

ACUSE DE REPORTE DE AVANCE DE METAS EJERCICIO FISCAL 2024

Folio: 206095

Organo Superior: Organismos Descentralizados
Unidad Presupuestal: Universidad Tecnológica de Tula–Tepeji
Programa Presupuestario 1882 - Inversión en el Fortalecimiento y Fomento de la Educación
Nivel: COMPONENTE
Resumen Narrativo: ACCIONES DE MEJORA EN LA UNIVERSIDAD TECNOLÓGICA DE TULA-TEPEJI REALIZADAS
Nombre del indicador: PORCENTAJE DE ESTUDIANTES BENEFICIADOS CON ACCIONES DE MEJORA
Periodo de cumplimiento: Anual
Periodo de Verificación: Trimestral
Metodo de Cálculo: PORCENTAJE
Sentido del Indicador: ASCENDENTE
Fórmula: $PEB=(EB/TEI)*100$
Variables:

NOMBRE	UNIDAD DE MEDIDA	DESCRIPCIÓN	VALOR
EB	ESTUDIANTE	ESTUDIANTES BENEFICIADOS	5145.00
TEI	ESTUDIANTE	TOTAL DE ESTUDIANTES INSCRITOS	5145.00

Resultado de las Variables: 100

Metas Programadas

Meta Programada: 5145.00
 Meta Modificada: 5145.00

No Período	META PROGRAMADA			META MODIFICADA			META ALCANZADA			Semáforo
	Numerador	Denominador	Resultado	Numerador	Denominador	Resultado	Numerador	Denominador	Resultado	
1	0.00	5,145.00	0.00	0.00	5,145.00	0.00		42.00	0.00	
2	0.00	5,145.00	0.00	0.00	5,145.00	0.00		42.00	0.00	
3	0.00	5,145.00	0.00	0.00	5,145.00	0.00		42.00	0.00	
4	5,145.00	5,145.00	100.00	5,145.00	5,145.00	100.00		42.00		



ACUSE DE REPORTE DE AVANCE DE METAS EJERCICIO FISCAL 2024

COMENTARIOS			
Periodo	Justificación modificación de metas	Observaciones	Medio de Verificación
1			6 Acciones Mejora (ene-mar-2024)
2			
3			
4			

	Rojo		Amarillo		Verde	
Rango de Semáforo	0,00	65,00	65,10	85,00	85,10	120,00
	150,01	999.999,00	120,01	150,00		

Fecha: 01/01/1900

Hora: 12:00:00 a.m.

"LA INFORMACIÓN REPORTADA ES RESPONSABILIDAD DEL EJECUTOR DEL PROGRAMA"



ACUSE DE REPORTE DE AVANCE DE METAS EJERCICIO FISCAL 2024



Folio: 206099

Organo Superior: Organismos Descentralizados
Unidad Presupuestal: Universidad Tecnológica de Tula–Tepeji
Programa Presupuestario 1882 - Inversión en el Fortalecimiento y Fomento de la Educación
Nivel: ACTIVIDAD
Resumen Narrativo: ENTREGA DE EQUIPOS TECNOLÓGICOS A LOS CENTROS DE TRABAJO DE LA UNIVERSIDAD TECNOLÓGICA DE TULA-TEPEJI
Nombre del indicador: PORCENTAJE DE EQUIPOS TECNOLÓGICOS ENTREGADOS EN LA UNIVERSIDAD TULA TEPEJI
Periodo de cumplimiento: Anual
Periodo de Verificación: Trimestral
Metodo de Cálculo: PORCENTAJE
Sentido del Indicador: ASCENDENTE
Fórmula: $PEE=(EE/TEPE)*100$
Variables:

NOMBRE	UNIDAD DE MEDIDA	DESCRIPCIÓN	VALOR
EE	EQUIPOS	EQUIPOS ENTREGADOS	108.00
TEPE	EQUIPOS	TOTAL DE EQUIPOS PROGRAMADOS A ENTREGAR	108.00

Resultado de las Variables: 100

Metas Programadas

Meta Programada: 108.00
 Meta Modificada: 108.00

No Período	META PROGRAMADA			META MODIFICADA			META ALCANZADA			Semaforo
	Numerador	Denominador	Resultado	Numerador	Denominador	Resultado	Numerador	Denominador	Resultado	
1	0.00	108.00	0.00	0.00	108.00	0.00		66.00	0.00	
2	0.00	108.00	0.00	0.00	108.00	0.00		66.00	0.00	
3	0.00	108.00	0.00	0.00	108.00	0.00		66.00	0.00	
4	108.00	108.00	100.00	108.00	108.00	100.00		66.00		



ACUSE DE REPORTE DE AVANCE DE METAS EJERCICIO FISCAL 2024

COMENTARIOS			
Periodo	Justificación modificación de metas	Observaciones	Medio de Verificación
1			6.1 Entrega equipos (ene-mar-20)
2			
3			
4			

	Rojo		Amarillo		Verde	
Rango de Semáforo	0,00	65,00	65,10	85,00	85,10	120,00
	150,01	999.999,00	120,01	150,00		

Fecha: 01/01/1900

Hora: 12:00:00 a.m.

"LA INFORMACIÓN REPORTADA ES RESPONSABILIDAD DEL EJECUTOR DEL PROGRAMA"



ACUSE DE REPORTE DE AVANCE DE METAS EJERCICIO FISCAL 2024

Folio: 209338

Organo Superior: Organismos Descentralizados
Unidad Presupuestal: Universidad Tecnológica de Tula–Tepeji
Programa Presupuestario 1882 - Inversión en el Fortalecimiento y Fomento de la Educación
Nivel: COMPONENTE
Resumen Narrativo: ESTUDIANTES EN LOS CENTROS DE CERTIFICACIÓN DE ENSEÑANZA Y COMPETENCIA STEM TIPO B DE LA UNIVERSIDAD TECNOLÓGICA DE TULA-TEPEJI, CAPACITADOS
Nombre del indicador: PORCENTAJE DE ESTUDIANTES CAPACITADOS EN LOS CENTROS DE CERTIFICACIÓN DE ENSEÑANZA Y COMPETENCIA
Periodo de cumplimiento: Anual
Periodo de Verificación: Trimestral
Metodo de Cálculo: PORCENTAJE
Sentido del Indicador: ASCENDENTE
Fórmula: $PECCCECSTB=(TEC/TEI)*100$
Variables:


NOMBRE	UNIDAD DE MEDIDA	DESCRIPCIÓN	VALOR
TEC	ESTUDIANTES	TOTAL DE ESTUDIANTES CAPACITADOS	2680.00
TEI	ESTUDIANTES	TOTAL DE ESTUDIANTES INSCRITOS	2680.00

Resultado de las Variables: 100

Metas Programadas

Meta Programada: 2680.00
 Meta Modificada: 2680.00

No Periodo	META PROGRAMADA			META MODIFICADA			META ALCANZADA			Semaforo
	Numerador	Denominador	Resultado	Numerador	Denominador	Resultado	Numerador	Denominador	Resultado	
1	0.00	2,680.00	0.00	0.00	2,680.00	0.00		2,680.00	0.00	
2	0.00	2,680.00	0.00	0.00	2,680.00	0.00		2,680.00	0.00	
3	0.00	2,680.00	0.00	0.00	2,680.00	0.00		2,680.00	0.00	
4	2,680.00	2,680.00	100.00	2,680.00	2,680.00	100.00		2,680.00		



ACUSE DE REPORTE DE AVANCE DE METAS EJERCICIO FISCAL 2024


COMENTARIOS			
Periodo	Justificación modificación de metas	Observaciones	Medio de Verificación
1			7 Centros Certificación (ene-mar-
2			
3			
4			

	Rojo		Amarillo		Verde	
Rango de Semáforo	0,00	65,00	65,10	85,00	85,10	120,00
	150,01	999.999,00	120,01	150,00		

Fecha: 01/01/1900

Hora: 12:00:00 a.m.

"LA INFORMACIÓN REPORTADA ES RESPONSABILIDAD DEL EJECUTOR DEL PROGRAMA"



ACUSE DE REPORTE DE AVANCE DE METAS EJERCICIO FISCAL 2024



Folio: 209341

Organo Superior: Organismos Descentralizados
Unidad Presupuestal: Universidad Tecnológica de Tula–Tepeji
Programa Presupuestario 1882 - Inversión en el Fortalecimiento y Fomento de la Educación
Nivel: ACTIVIDAD
Resumen Narrativo: EQUIPAMIENTO DE CENTROS DE CERTIFICACIÓN DE ENSEÑANZA Y COMPETENCIAS STEM TIPO B DE LA UNIVERSIDAD TECNOLÓGICA DE TULA-TEPEJI
Nombre del indicador: PORCENTAJE DE CENTROS DE CERTIFICACIÓN DE ENSEÑANZA Y COMPETENCIAS STEM TIPO B, EQUIPADOS
Periodo de cumplimiento: Anual
Periodo de Verificación: Trimestral
Metodo de Cálculo: PORCENTAJE
Sentido del Indicador: ASCENDENTE
Fórmula: $PCCECSTBE=(TCCECE/TCCECPE)*100$


Variables:

NOMBRE	UNIDAD DE MEDIDA	DESCRIPCIÓN	VALOR
TCCECE	CENTRO DE CERTIFICACIÓN	TOTAL DE CENTROS DE CERTIFICACIÓN DE ENSEÑANZA Y COMPETENCIAS, EQUIPADOS	3.00
TCCECPE	CENTRO DE CERTIFICACIÓN	TOTAL DE CENTROS DE CERTIFICACIÓN DE ENSEÑANZA Y COMPETENCIAS PROGRAMADOS A EQUIPAR	3.00

Resultado de las Variables: 100

Metas Programadas

Meta Programada: 3.00
 Meta Modificada: 3.00



ACUSE DE REPORTE DE AVANCE DE METAS EJERCICIO FISCAL 2024

No Periodo	META PROGRAMADA			META MODIFICADA			META ALCANZADA			Semáforo
	Numerador	Denominador	Resultado	Numerador	Denominador	Resultado	Numerador	Denominador	Resultado	
1	0.00	3.00	0.00	0.00	3.00	0.00		3.00	0.00	
2	0.00	3.00	0.00	0.00	3.00	0.00		3.00	0.00	
3	0.00	3.00	0.00	0.00	3.00	0.00		3.00	0.00	
4	3.00	3.00	100.00	3.00	3.00	100.00		3.00		

COMENTARIOS			
Periodo	Justificación modificación de metas	Observaciones	Medio de Verificación
1			7.1 Equipamiento CC (ene-mar-2)
2			
3			
4			

	Rojo		Amarillo		Verde	
Rango de Semáforo	0,00	65,00	65,10	85,00	85,10	120,00
	150,01	999.999,00	120,01	150,00		

Fecha: 01/01/1900

Hora: 12:00:00 a.m.

"LA INFORMACIÓN REPORTADA ES RESPONSABILIDAD DEL EJECUTOR DEL PROGRAMA"

